

# XVI Informe del Observatorio de la Justicia Gratuita

Abogacía Española-Wolters Kluwer 2021  
Estadística completa 2017-2021



OBSERVATORIO DE LA JUSTICIA GRATUITA



Abogacía  
Española  
CONSEJO GENERAL



Fundación  
Wolters Kluwer

# **XVI Informe del Observatorio de la Justicia Gratuita**

Estadística completa 2017-2021

**Abogacía Española-WOLTERS KLUWER**

**Coordinador Editorial:** Redacción Wolters Kluwer Legal & Regulatory España, S.A.

**Diseño de Portada:** Wolters Kluwer Legal & Regulatory España, S.A.

**Diseño, corrección y maquetación:** Innovatext, para Wolters Kluwer Legal & Regulatory España, S.A.

**Fundación Wolters Kluwer**

C/ Collado Mediano, 9

28231 Las Rozas (Madrid)

Tel: 91 602 01 82

e-mail: [clienteslaley@wolterskluger.es](mailto:clienteslaley@wolterskluger.es)

<http://www.fundacionwolterskluger.es>

© ABOGACÍA ESPAÑOLA Y FUNDACIÓN WOLTERS KLUWER

Edición: Junio 2022

Diseño, Preimpresión e Impresión: Wolters Kluwer Legal & Regulatory España, S.A.

*Printed in Spain*

© **Fundación Wolters Kluwer**. Todos los derechos reservados. A los efectos del art. 32 del Real Decreto Legislativo 1/1996, de 12 de abril, por el que se aprueba la Ley de Propiedad Intelectual, **Fundación Wolters Kluwer**, se opone expresamente a cualquier utilización del contenido de esta publicación sin su expresa autorización, lo cual incluye especialmente cualquier reproducción, modificación, registro, copia, explotación, distribución, comunicación, transmisión, envío, reutilización, publicación, tratamiento o cualquier otra utilización total o parcial en cualquier modo, medio o formato de esta publicación.

Cualquier forma de reproducción, distribución, comunicación pública o transformación de esta obra solo puede ser realizada con la autorización de sus titulares, salvo excepción prevista por la Ley. Diríjase a **Cedro** (Centro Español de Derechos Reprográficos, [www.cedro.org](http://www.cedro.org)) si necesita fotocopiar o escanear algún fragmento de esta obra.

El editor y los autores no aceptarán responsabilidades por las posibles consecuencias ocasionadas a las personas naturales o jurídicas que actúen o dejen de actuar como resultado de alguna información contenida en esta publicación.

FUNDACIÓN WOLTERS KLUWER no será responsable de las opiniones vertidas por los autores de los contenidos, así como en foros, chats, u cualesquiera otras herramientas de participación. Igualmente, FUNDACIÓN WOLTERS KLUWER se exime de las posibles vulneraciones de derechos de propiedad intelectual y que sean imputables a dichos autores.

FUNDACIÓN WOLTERS KLUWER queda eximida de cualquier responsabilidad por los daños y perjuicios de toda naturaleza que puedan deberse a la falta de veracidad, exactitud, exhaustividad y/o actualidad de los contenidos transmitidos, difundidos, almacenados, puestos a disposición o recibidos, obtenidos o a los que se haya accedido a través de sus PRODUCTOS. Ni tampoco por los Contenidos prestados u ofertados por terceras personas o entidades.

FUNDACIÓN WOLTERS KLUWER se reserva el derecho de eliminación de aquellos contenidos que resulten inveraces, inexactos y contrarios a la ley, la moral, el orden público y las buenas costumbres.

**Nota de la Editorial:** El texto de las resoluciones judiciales contenido en las publicaciones y productos de **Fundación Wolters Kluwer**, es suministrado por el Centro de Documentación Judicial del Consejo General del Poder Judicial (Cendoj), excepto aquellas que puntualmente nos han sido proporcionadas por parte de los gabinetes de comunicación de los órganos judiciales colegiados. El Cendoj es el único organismo legalmente facultado para la recopilación de dichas resoluciones. El tratamiento de los datos de carácter personal contenidos en dichas resoluciones es realizado directamente por el citado organismo, desde julio de 2003, con sus propios criterios en cumplimiento de la normativa vigente sobre el particular, siendo por tanto de su exclusiva responsabilidad cualquier error o incidencia en esta materia.

## Índice

I.	Prólogo. Victoria Ortega .....	7			
	Regreso a la normalidad mirando al futuro.....	9		5.2.3. Madrid .....	61
II.	Presentación Wolters Kluwer. Cristina Sancho.....	11		5.2.4. Andalucía.....	67
	Una justicia que protege a los más débiles, gratuita y de calidad.	13		5.2.5. Valencia .....	76
III.	Presentación Consejo General de la Abogacía Española. Antonio Morán Durán .....	15		5.2.6. Canarias .....	84
	La Abogacía al frente de la defensa de los derechos de los ciudadanos.....	17		5.2.7. Galicia.....	91
IV.	Introducción a los datos de la Justicia Gratuita .....	19		5.2.8. País Vasco .....	99
V.	La Asistencia Jurídica Gratuita en 2021.....	23		5.2.9. Asturias.....	106
	5.1. Asistencia Jurídica Gratuita. Datos Generales .....	23		5.2.10. Aragón.....	113
	5.1.1. Importes Certificados por Servicio.....	25		5.2.11. Navarra .....	120
	5.1.2. Asuntos por Servicio .....	26		5.2.12. Cantabria .....	127
	5.1.3. Turno de Oficio por Jurisdicción. Importes .....	27		5.2.13. La Rioja .....	133
	5.1.3. Turno de Oficio por Jurisdicción. Asuntos.....	28		5.3. Violencia y Extranjería .....	139
	5.1.4. Asistencia Letrada por Sistema (Importes y Asuntos).....	29		5.3.1. Violencia de Género en Designaciones y Turno de Oficio.....	141
	5.1.5. Expedientes.....	30		5.3.2. Extranjería.....	148
	5.1.6. Designaciones .....	31		5.4. Evolución Importes Certificados 2017-2021 .....	155
	5.1.7. Abogados Ejercientes .....	32		5.4.1. Justicia Gratuita en España, evolución 2017-2021 .....	157
	5.1.7. Abogados Ejercientes .....	33		5.4.2. Justicia Gratuita en España (por territorios), evolución 2017-2021 Importes Certificados...	158
	5.1.8. Abogados/as por Jurisdicción .....	34		5.4.3. Justicia Gratuita en España (por territorios), evolución 2017-2021 Turno de Oficio .....	159
	5.1.9. Quejas.....	35		5.4.4. Justicia Gratuita en España (por territorios), evolución 2017-2021 Asistencia letrada al detenido.....	160
	5.2. Asistencia Jurídica Gratuita por Comunidades Autónomas.	37		5.4.5. Justicia Gratuita en España (por territorios), evolución 2017-2021 Violencia de Género ....	161
	5.2.1. Comunidades no transferidas (Castilla y León, Murcia, Castilla-La Mancha, Baleares, Extremadura, Ceuta, Melilla) .....	39		5.4.6. Justicia Gratuita en España (por territorios), evolución 2017-2021 Gastos de infraestructura .....	162
	5.2.2. Cataluña.....	51			

5.5. Evolución Abogados 2017-2021 .....	163	5.6. Inversión Asistencia Jurídica por población.....	171
5.5.1. Justicia Gratuita en España. Evolución 2017-2021	165	5.6.1. Inversión por Ciudadano .....	173
5.5.2. Evolución Censo Abogados Ejercientes Resi- dentes 2017-2021 .....	165	VI. Barómetro Metroscopia 2021 .....	175
5.5.3. Evolución Abogados/as adscritos al servicio del Turno de Oficio, 2017-2021 .....	166	La asistencia jurídica gratuita en España .....	177
5.5.4. Evolución Abogados/as adscritos al Servicio de Asistencia Letrada al Detenido, 2017-2021 .....	167	VII. Informe sobre el Expediente Electrónico de Justicia Gratuita 2021 .....	187
5.5.5. Evolución Abogados/as adscritos al Servicio de Violencia de Género, 2017-2021 .....	168	VIII. La Justicia Gratuita en los Medios de Comunicación.....	191
5.5.6. Evolución Abogados adscritos al Servicio de Violencia de Género, 2017-2021 .....	169	IX. Recomendaciones de los expertos.....	197
		X. Seguimiento de recomendaciones.....	203

I .

## Prólogo



# Regreso a la normalidad mirando al futuro

VICTORIA ORTEGA

*Presidenta del Consejo General de la Abogacía Española*

---



Nunca pensamos que la palabra normalidad pudiera significar tanto para tantas personas en todo el planeta. Y, sin embargo, durante más de dos años hemos ansiado poco más que recuperar la vida que el Covid-19 ha puesto en cuarentena de forma intermitente durante tanto tiempo. A pesar de las no pocas vicisitudes y sucesivas olas con miles de víctimas mortales que obligaron a imponer distintas restricciones a lo largo de 2021, puede decirse en términos muy amplios que el año pasado supuso en muchos aspectos un progresivo regreso a lo que era nuestro país en 2019.

Al menos así lo atestiguan numerosos indicadores económicos y sociales. En el mismo sentido apuntan los datos que recoge este XVI Informe del Observatorio de Justicia Gratuita que recupera cotas próximas a los dos millones de asuntos tramitados en el Turno de Oficio que gestionan los 83 Colegios de la Abogacía de nuestro país. Me parece de especial interés destacar en esta ocasión que el 88% de los expedientes se tramitaron a través del formato electrónico desarrollado por la Abogacía Española, superando en cinco puntos el porcentaje del año anterior y estando ya muy próxima la barrera psicológica del 90% que todo apunta alcanzaremos en este 2022.

El año que es objeto de este trabajo también fue el del significativo 25 aniversario de la Ley de Asistencia Jurídica Gratuita. Con ese motivo, aunque ya en los primeros días del presente

año, la Abogacía Española llevó al Congreso de los Diputados un debate con los portavoces de los principales grupos parlamentarios para profundizar en la necesidad de llevar a cabo una profunda reforma de la Ley.

Posteriormente, el Gobierno no incluyó a la Justicia Gratuita en su calendario legislativo para la segunda mitad del mandato, a pesar de que el retorno a una relativa normalidad ha servido para constatar que la norma aprobada en 1996 ha quedado muy sobrepasada y que los problemas en el funcionamiento del sistema de Asistencia Jurídica Gratuita se van agrandando conforme el Parlamento continúa legislando sin tener en cuenta los efectos que las nuevas leyes tienen sobre una parte sustancial de los procesos judiciales, esto es, los que afectan a quienes no tienen recursos para pagar a sus defensores.

Por si esto fuera poco, el Gobierno y los grupos que lo apoyan parecen empeñados en sacar adelante nuevas leyes en las que limitan el derecho de defensa eludiendo la designación obligatoria de un abogado. Me refiero a leyes como la Concursal y también a otras iniciativas como la Autoridad de Defensa del Cliente Financiero. Eliminar la defensa jurídica obligatoria no ha sido ni será nunca la forma de garantizar que quienes se encuentran en situaciones de vulnerabilidad cuentan con la mejor ayuda posible.



La Abogacía Española continúa reclamando que superar el bache del Covid-19 debe servir para retomar cuestiones pendientes en el seno del Turno de Oficio que han quedado aparcadas durante las fases más agudas de la pandemia y que deben abordarse de forma urgente si queremos evitar que el esfuerzo sostenido de los letrados y letradas del Turno no termine por minar su voluntad de servicio público.

El año 2021 también ha sido el que ha visto la materialización del Proyecto Jordania. A través de su Fundación, la Abogacía Española ha completado el trabajo de asesoramiento para que el país árabe pueda implantar un sistema propio de justicia gratuita que después se pueda exportar a otros países de su entorno. Responsables de la Justicia jornada emplearon numerosas semanas, incluida una prolongada visita a España, en conocer cómo se organiza el sistema español que pivota sobre la organización colegial. Que la Unión Europea nos escogiese como referente no puede transformarse en una actitud conformista, sino todo lo contrario. Debe suponer un acicate para seguir mejorando nuestro servicio, solucionar sus problemas cotidianos y extenderlo para que alcance a nuevos derechos ciudadanos.

También como aspectos muy positivos, apuntar que la encuesta elaborada un año más por Metroscopia para conocer cómo los ciudadanos evalúan nuestro sistema recoge un avance en la valoración que los usuarios hacen del servicio prestado, pasando del 79% de opiniones positivas al 82%. Aunque también gana tímidamente terreno el conocimiento entre la población sobre la existencia del servicio de Asistencia Jurídica Gratuita, todavía dos de cada diez españoles ignoran que, en caso de necesidad, las personas que no disponen de medios económicos para procurarse un abogado pueden solicitar uno de forma gratuita en el Colegio de la Abogacía que corresponda al lugar en el que vive.

Casi un millón de personas lo pidieron el año pasado y a buen seguro otro millón lo hará en este 2022. Su asistencia será posible porque casi 45.000 abogados y abogadas españoles pondrán una parte de su tiempo, su conocimiento y sus ganas para que el ejercicio de la tutela judicial efectiva sea una realidad plena, manteniendo a nuestro país entre los verdaderos estados democráticos en los que el derecho de defensa es uno de los principales pilares de sus sistema de libertades.



Presentación  
Wolters Kluwer

---



# Una justicia que protege a los más débiles, gratuita y de calidad

CRISTINA SANCHO

*Presidenta de la Fundación Wolters Kluwer*

---



Afrontamos la publicación del XVI Informe del Observatorio de la Justicia Gratuita inmersos en una compleja situación política, social y económica en España con consecuencias especialmente graves para las personas con menos recursos o en condiciones de desventaja. Los más débiles vienen soportando durante los últimos años, no sólo el impacto de una pandemia global de enormes proporciones, sino también los resultados de una guerra salvaje en el territorio de Ucrania que ha generado en el seno de Europa la peor crisis humanitaria, alimentaria, energética y financiera en décadas.

En este contexto se hace más necesario que nunca reforzar y dotar de recursos a los servicios de Asistencia Jurídica gratuita de todos los Colegios de la Abogacía de nuestro país, principal instrumento para que los colectivos desfavorecidos, que incluyen a un número de personas creciente, puedan acceder a los tribunales con todas las garantías y obtener de los más de 43.000 profesionales inscritos en el Turno de Oficio una defensa letrada de calidad. Como es asimismo imprescindible seguir analizando en profundidad sus problemas y realidades, y trasladar a la sociedad española las conclusiones y recomendaciones para su mejora elaboradas por los expertos del Observatorio.

Quisiera en este punto felicitar a Antonio Morán Durán, decano del Real e Ilustre Colegio de la Abogacía de Zaragoza y presidente de la Comisión de Asistencia Jurídica Gratuita y Función Social del Consejo General de la Abogacía Española, por el gran trabajo realizado en el seno del equipo de trabajo que lidera, artífice de las conclusiones y recomendaciones recogidas en este Informe en los últimos seis años.

De ellas, me gustaría destacar los avances detectados a lo largo del último ejercicio con impacto directo en la prestación del servicio, como es sin duda el Convenio alcanzado con la Secretaría General de Instituciones Penitenciarias (SGIP) para la implantación del sistema de comunicación por videoconferencia entre Colegios de abogados y centros penitenciarios, o la creación del Consejo Estatal de Asistencia Jurídica Gratuita, sugerida en su día por este Observatorio, Consejo que ha iniciado su andadura en 2021 aunque aún requiere de un mayor impulso y un incremento en la frecuencia de sus reuniones.

La entrada en vigor de la Ley Orgánica 8/2021, de 4 de junio, de protección integral a la infancia y la adolescencia frente a la violencia, aun no siendo fruto directo de los esfuerzos del Observatorio de la Justicia Gratuita, supone también un paso relevante en este ámbito, siendo asimismo necesario felicitar al


CGAE por la creación de una subcomisión de menores dentro de la Comisión de Asistencia Jurídica Gratuita y Función Social, y de un grupo de trabajo dedicado a las personas con discapacidad.

De la repercusión que el Turno de Oficio y la Justicia Gratuita han obtenido en los medios de comunicación, junto a la cobertura conseguida por la modificación del Reglamento de asistencia jurídica gratuita, el departamento de Comunicación del CGAE ha detectado el interés que los medios demostraron en 2021 por las explicaciones ofrecidas en la rueda de prensa convocada con motivo de la presentación del XV Informe del Observatorio, la reclamación de vacunación preferente del turno de oficio, la reclamación de que sea preceptiva la asistencia jurídica gratuita a las personas con discapacidad, o las VIII Jornadas de Justicia Gratuita celebradas bajo el lema «Más Iguales ante la Ley».

Es una satisfacción poder haber dado cobertura intensiva a todos estos temas a través de nuestras publicaciones, en

particular a través el Diario LA LEY, la sección Legal del diario Cinco Días/El País y el digital Noticias Jurídicas. A lo largo del ejercicio 2021 analizado en el presente Informe, nuestros medios han publicado más de 200 artículos relacionados con la Asistencia jurídica gratuita y el Turno de Oficio, ayudando así a cumplir con el compromiso adquirido en 2006 con el CGAE, en el momento del lanzamiento conjunto del Observatorio de la Justicia Gratuita, de impulsar la difusión y el reconocimiento de la labor realizada por los abogados y abogadas del Turno de Oficio, propiciando con esa difusión el impulso de las mejoras propuestas en el presente informe y los quince que le precedieron.

Contribuir a garantizar la plenitud de los derechos fundamentales y la igualdad de todos los ciudadanos en el acceso a la tutela jurisdiccional, con especial consideración a los más desfavorecidos, es el propósito que nos mueve cada año y lo seguirá haciendo en el futuro.



Presentación Consejo  
General de la Abogacía  
Española



# La Abogacía al frente de la defensa de los derechos de los ciudadanos

ANTONIO MORÁN DURÁN

Presidente de la Comisión de Asistencia Jurídica Gratuita y Función Social del Consejo General de la Abogacía Española

---



*Un año más, los españoles se declaran mayoritariamente satisfechos con el sistema de Asistencia Jurídica Gratuita vigente. Y, un año más, quienes mejor evalúan, en conjunto, su funcionamiento son precisamente sus usuarios: es decir, aquellos que constituyen la razón misma de ser del sistema.*

Ésta es la primera de las conclusiones a las que llega el estudio de Metroscopia realizado en abril de 2022 sobre el grado de satisfacción de nuestros conciudadanos —informe que consta en esta XVI edición del Observatorio de Justicia Gratuita—. Sirva por tanto esta conclusión como inicio de esta presentación y como motivo de felicitación a cuantos colaboran y sostienen este sistema de protección de los derechos ciudadanos, muy especialmente a los 43.696 profesionales de la abogacía que lo prestan.

En el pasado año 2021, tras la dura y dolorosa afectación de la pandemia, se ha evidenciado una cierta recuperación de los principales índices en el turno de oficio y la justicia gratuita. Así, frente a la contracción del sistema en 2020 —con un descenso del 19% de asuntos respecto al año precedente— en 2021 se detecta un incremento del 20% lo que en términos absolutos supone que aún no hemos alcanzado los niveles de 2019.

Aún más, según se detecta en el mencionado estudio sociológico, podemos intuir una inflación en el sistema en los próximos años debido a las negativas consecuencias económicas y sociales generadas por la Covid-19, incremento que aún no se ha evidenciado por completo. Así, es revelador que un 14% de los españoles mayores de edad (unos cinco millones aproximadamente) consideran probable que en un futuro más o menos inmediato puedan verse en la necesidad de solicitar asistencia jurídica gratuita.

Ante ese cercano escenario la Abogacía está preparada, aportando para ello las infraestructuras, la experiencia y, sobre todo, el elemento humano necesario. Cabría entonces valorar si tanto el marco regulatorio de la justicia gratuita como el resto de operadores implicados en las prestaciones de justicia gratuita están en disposición, no ya de asumir el reto, sino de garantizar la sostenibilidad del sistema tal y como está configurado hoy por hoy.

La Abogacía ha reiterado la necesidad de acometer una revisión de la Ley 1/1996, de Justicia Gratuita, así como de las normas reglamentarias de desarrollo y, en paralelo, sigue demandando una más estrecha coordinación y colaboración de las Administraciones públicas.



La Ley actual, a pesar de su acierto y bondades iniciales, ha quedado sobrepasada tras 25 años de vigencia. El reciente Reglamento aprobado por el Real Decreto 141/2021, de 9 de marzo, tan solo ha resuelto una parte de los problemas —y quizás ha generado otros—, encontrándose además limitado por las previsiones de la ley. Pero mientras llegan las oportunas modificaciones es necesario que los poderes públicos asuman como propios —pues así debe ser— la responsabilidad de solucionar los numerosos y a veces importantes desajustes.

Se publican leyes que afectando a la prestación del beneficio de justicia gratuita no han contado con las previsiones para su adaptación al sistema. Así la Ley Orgánica 8/2021, de 4 de junio, *de protección integral a la infancia y a la adolescencia frente a la violencia*, proporciona a la ciudadanía nuevos derechos subjetivos de protección, articulando, entre otros servicios, una guardia urgente de carácter jurídico a las víctimas. Sin embargo, aún está pendiente de concretar.

De forma similar, el impulso dado por el legislador al apoyo a las personas con discapacidad puede quedar incompleto sin el oportuno ajuste con el sistema de justicia gratuita —al igual que otras medidas en materia de mediación procesal y extraprocésal,

por ejemplo—. Quizás falta algo más de previsión y sensibilidad por parte de los poderes públicos para hacer accesibles y efectivos tantos derechos como proclaman las Leyes que impulsan.

La Abogacía mantiene su apuesta para ampliar el campo de la asistencia jurídica gratuita hasta conseguir una efectiva defensa de los derechos de todos los sectores de población desfavorecidos económicamente, en riesgo de la marginalidad o necesitados de una mayor atención. Nuevamente se reclama el amparo, mediante el necesario reconocimiento normativo, de un asesoramiento letrado a la población reclusa y a los inmigrantes y personas demandantes de protección internacional, y ello sin olvidar las prestaciones omnicomprendivas a la mujer. A pesar de que en la mayoría de los Colegios de la Abogacía de España se prestan tales servicios, siguen estando sin la debida regulación legal.

Sea como fuere lo que la ciudadanía debe de saber, y en buena medida sabe, es que la Abogacía nunca abandonará su vocación de servicio para defender a todo aquel que precise asistencia jurídica. Buena prueba de nuestro de ello se ha dado tradicionalmente y se sigue evidenciando en la actualidad. La abogacía sigue al frente de la defensa de los derechos de los ciudadanos.

# IV. Introducción a los datos de la Justicia Gratuita



# Los 43.696 profesionales de la abogacía inscritos al Turno de Oficio atienden cerca de dos millones de asuntos de Justicia Gratuita en 2021

- La recuperación de la actividad produjo un aumento en los asuntos del 20,2% respecto a 2020, alcanzándose casi las cifras anteriores a la pandemia.
- La inversión subió un 16,3% respecto a 2020 y superó los 284 millones de euros.
- En el Turno de Oficio crecen notablemente los asuntos de lo social, por la conflictividad laboral, y los penales.
- Uno de cada tres abogados está inscrito en el Turno de Oficio.
- La inversión por ciudadano se incrementa hasta los 6 euros.
- La retribución por asunto baja hasta los 147 euros.
- El 88% de los expedientes se tramitó de manera electrónica.

Los 83 Colegios de la Abogacía atendieron 1.923.183 asuntos de Justicia Gratuita durante 2021, lo que supone un 20,2% más que en 2020. Estas cifras reflejan la recuperación de la actividad y se acercan ya a las registradas antes de la pandemia (en 2019 se atendieron 1.996.669 asuntos).

A través de los Colegios, o mediante presentación de escritos en los juzgados, los ciudadanos realizaron casi un millón de solicitudes de Asistencia Jurídica Gratuita en 2021 (exactamente 988.072), un 20% más que en 2020. Tras el análisis pertinente, fueron remitidos a las comisiones de asistencia jurídica gratui-

ta 785.550 expedientes (un 18% más que en 2020), que dieron lugar a más del doble de asuntos debido a la interposición de recursos o a la presentación de incidentes procesales. De estos expedientes fueron confirmados el 87%. En La Rioja y Murcia fueron confirmados prácticamente el 100% (el 99% y el 97% respectivamente).

De los casi dos millones de asuntos generados, más del 62% corresponden al turno de oficio (1.201.489), el 34,2% a asistencia letrada (657.166) y el 3,4% a violencia de género (64.528).

## Aumentan los asuntos de lo social debido a los despidos y ERTES

Tras la paralización que supuso la pandemia, la normalización paulatina tanto de la vida cotidiana como de la actividad judicial supuso un aumento de los asuntos y de los importes. El mayor aumento de asuntos se produjo en el Turno de Oficio (un 21,% más). Y dentro de este, por jurisdicciones, el mayor aumento se dio en lo social (un 27,1%) debido, como explican los Colegios, a la conflictividad laboral provocada por la pandemia, con un gran número de despidos y ERTES. También aumentaron las asistencias penales (24,4%) tras el descenso en los delitos que se dio en 2020 durante el confinamiento del estado de alarma.

Los asuntos de asistencia letrada aumentaron un 18,2% y los de violencia de género un 15%.

## Andalucía, la comunidad con mayor número de asuntos

Como en años anteriores, Andalucía volvió a ser la comunidad autónoma con más asuntos atendidos (más de 420.000, un

21,8% del total), seguida de Cataluña con 373.433 y Valencia con 278.128.

Canarias fue la que registró el aumento mayor, con un 28,5% más que el año anterior. Y en el otro extremo, en Ceuta y Melilla creció muy poco el número de asuntos (0,7 y 0,4%, respectivamente) debido al cierre de la frontera con Marruecos, que conllevó un descenso notable de los procedimientos penales y de extranjería.

### Un 16,3% más de inversión

La inversión en Justicia Gratuita de las distintas administraciones públicas aumentó un 16,3% respecto a 2020, hasta superar los 284,3 millones de euros, un millón menos que antes de la pandemia, en 2019, cuando se invirtieron 285,8.

El 67,5% de la inversión global se destinó al turno de oficio, el 18,9% a asistencia letrada, el 4,6% a violencia de género y el 9,1% a gastos de infraestructura.

Cataluña volvió a ser la comunidad autónoma que más invirtió, casi 59 millones de euros (lo que representa un 20,7% del total), seguida de Madrid con 43,5 millones y Andalucía en tercer lugar con 42,8. Estas tres comunidades suponen el 50% de la inversión total.

Baleares fue la comunidad que más aumentó su inversión (26,5%), seguida de Valencia (24,9%) y Cantabria (23,1%). Sin embargo, Melilla y Ceuta disminuyeron de forma drástica su inversión (26,1 y 15,9% menos, respectivamente), debido al menor número de asuntos.

La inversión media anual por ciudadano se ha incrementado de los 5,16 hasta los 6 euros. Sin embargo, bajó la retribución media que percibieron los profesionales por cada asunto tramitado: 147,87 euros, por debajo de los 153,14 de 2020 pero superior a los 143 que cobraron en 2019. La baja remuneración por la asistencia jurídica gratuita es una de las principales quejas de los profesionales que ofrecen este servicio esencial.

### Uno de cada tres abogados, inscrito en el Turno de Oficio

En nuestro país hay actualmente 144.642 abogados ejercientes (un 0,6% más que en 2020), y de estos, 43.696 están inscritos al Turno de Oficio (de los cuales el 52% son hombres y el 48% mujeres). Esta cifra supone un descenso del 3,49% respecto al año anterior. Esta tendencia a la baja se lleva constatando desde 2019, a pesar de la recuperación en importes y asuntos.

La bajada más sensible (un 10,1% menos) se ha producido en el número de letrados adscritos al turno de extranjería, que se quedan en 9.022, a pesar del incremento del 19% en las designaciones.

Los Colegios tramitaron 5.234 quejas de ciudadanos, un 9% más que el año anterior. De estas, 3.681 fueron archivadas y solo 297 dieron lugar a expedientes sancionadores.

### El 88% de los expedientes se tramitaron mediante el expediente electrónico

En 2021 se tramitaron 689.574 solicitudes de ciudadanos para gestionar por vía telemática su expediente de Justicia Gratuita, lo que supuso un 88% del total de expedientes remitidos, porcentaje que es cinco puntos más alto que el de 2020, cuando supusieron el 83%.

Esto confirma la excelente aceptación y utilización masiva que los ciudadanos hacen de esta herramienta desarrollada por la Abogacía Española, que se puso en marcha en 2010 para agilizar el acceso a la Justicia y facilitar los trámites.

Andalucía volvió a ser la Comunidad Autónoma que más expedientes electrónicos generó con 145.550 solicitudes, seguida de la Comunidad Valenciana con 104.721, Madrid con 101.164 y Cataluña en la que se tramitaron electrónicamente 84.253 expedientes a través de las corporaciones colegiales. Las solicitudes aumentaron en todas las comunidades autónomas.

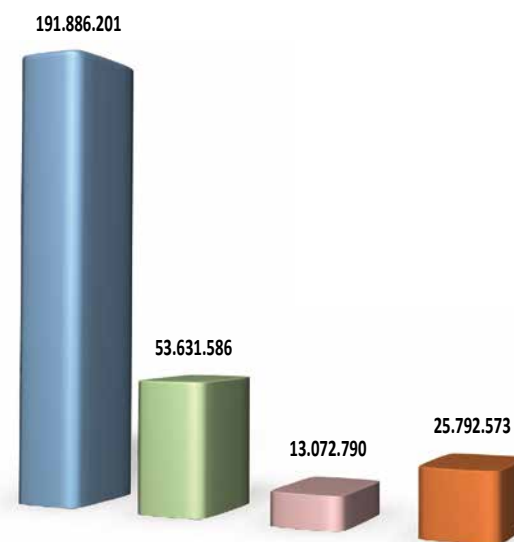
# V. La Asistencia Jurídica Gratuita en 2021

## 5.1. Asistencia Jurídica Gratuita. Datos Generales



## 5.1.1. Importes Certificados por Servicio

	IMPORTE									
	TURNO DE OFICIO		ASISTENCIA LETRADA		VIOLENCIA DE GÉNERO		GASTOS INFRAESTRUCTURA		TOTAL	
CATALUÑA	43.577.791	22,7%	10.889.678	20,3%	1.840.116	14,1%	2.654.869	10,3%	58.962.454	20,7%
MADRID	32.047.672	16,7%	5.907.961	11,0%	1.342.200	10,3%	4.273.612	16,6%	43.571.445	15,3%
ANDALUCÍA	29.212.895	15,2%	8.411.534	15,7%	1.239.838	9,5%	3.949.622	15,3%	42.813.888	15,1%
VALENCIA	27.737.246	14,5%	6.316.617	11,8%	804.883	6,2%	4.153.372	16,1%	39.012.118	13,7%
CANARIAS	10.574.014	5,5%	5.609.977	10,5%	1.917.609	14,7%	1.651.959	6,4%	19.753.559	6,9%
GALICIA	7.811.264	4,1%	2.108.895	3,9%	324.656	2,5%	787.846	3,1%	11.032.661	3,9%
PAÍS VASCO	8.131.407	4,2%	3.525.496	6,6%	1.879.706	14,4%	1.212.878	4,7%	14.749.488	5,2%
CASTILLA LEÓN	5.828.342	3,0%	1.833.459	3,4%	664.047	5,1%	1.050.300	4,1%	9.376.148	3,3%
MURCIA	5.558.629	2,9%	1.190.222	2,2%	331.254	2,5%	1.066.320	4,1%	8.146.425	2,9%
CASTILLA LA MANCHA	4.858.293	2,5%	1.487.849	2,8%	666.373	5,1%	1.038.480	4,0%	8.050.995	2,8%
ASTURIAS	3.096.188	1,6%	1.143.370	2,1%	470.863	3,6%	611.526	2,4%	5.321.947	1,9%
BALEARES	4.347.866	2,3%	1.206.970	2,3%	284.866	2,2%	835.860	3,2%	6.675.562	2,3%
ARAGÓN	2.075.477	1,1%	854.345	1,6%	419.750	3,2%	582.896	2,3%	3.932.468	1,4%
EXTREMADURA	1.790.446	0,9%	787.500	1,5%	334.716	2,6%	422.880	1,6%	3.335.542	1,2%
NAVARRA	1.812.089	0,9%	809.650	1,5%	271.925	2,1%	342.148	1,3%	3.235.813	1,1%
CANTABRIA	1.238.572	0,6%	341.319	0,6%	102.796	0,8%	196.562	0,8%	1.879.250	0,7%
CEUTA	669.184	0,3%	450.147	0,8%	28.066	0,2%	92.760	0,4%	1.240.157	0,4%
MELILLA	812.004	0,4%	429.502	0,8%	68.849	0,5%	155.130	0,6%	1.465.485	0,5%
RIOJA	706.822	0,4%	327.094	0,6%	80.278	0,6%	118.380	0,5%	1.232.574	0,4%
COMÚN CONSEJO							595.173	2,3%	595.173	0,2%
<b>TOTAL</b>	<b>191.886.201</b>	<b>67,5%</b>	<b>53.631.586</b>	<b>18,9%</b>	<b>13.072.790</b>	<b>4,6%</b>	<b>25.792.573</b>	<b>9,1%</b>	<b>284.383.151</b>	<b>100,0%</b>

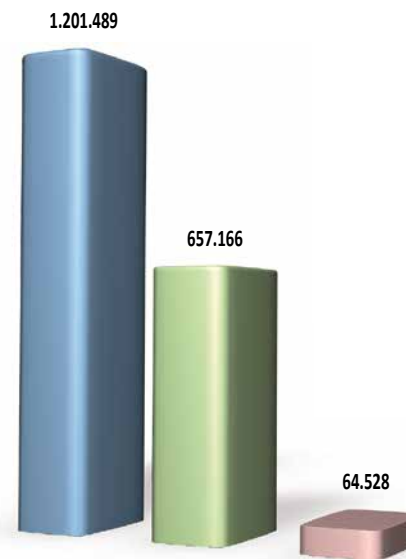


■ Turno de Oficio   ■ Asistencia Letrada al Detenido   ■ Violencia de Género   ■ Gastos Infraestructura



### 5.1.2. Asuntos por Servicio

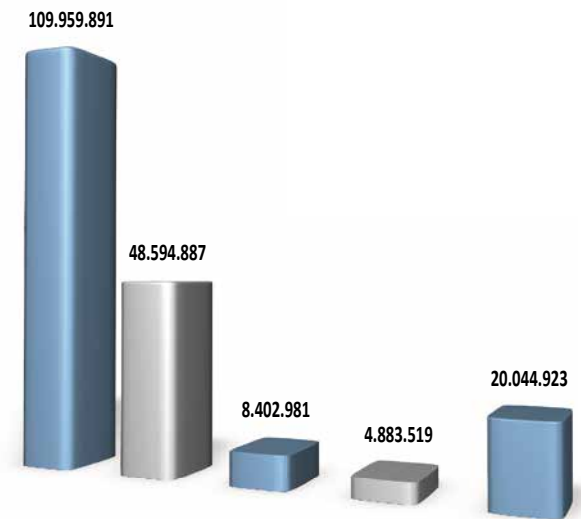
	ASUNTOS						TOTAL	
	TURNO DE OFICIO		ASISTENCIA LETRADA		VIOLENCIA DE GÉNERO			
CATALUÑA	214.710	17,9%	144.194	21,9%	14.529	22,5%	373.433	19,4%
MADRID	189.236	15,8%	78.775	12,0%	9.104	14,1%	277.115	14,4%
ANDALUCÍA	266.915	22,2%	143.030	21,8%	10.191	15,8%	420.136	21,8%
VALENCIA	191.021	15,9%	82.453	12,5%	4.654	7,2%	278.128	14,5%
CANARIAS	56.255	4,7%	56.162	8,5%	5.328	8,3%	117.745	6,1%
GALICIA	33.742	2,8%	18.217	2,8%	2.730	4,2%	54.689	2,8%
PAÍS VASCO	24.938	2,1%	22.147	3,4%	4.586	7,1%	51.671	2,7%
CASTILLA LEÓN	42.057	3,5%	19.403	3,0%	2.240	3,5%	63.700	3,3%
MURCIA	37.485	3,1%	15.960	2,4%	527	0,8%	53.972	2,8%
CASTILLA LA MANCHA	31.482	2,6%	16.820	2,6%	2.272	3,5%	50.574	2,6%
ASTURIAS	17.714	1,5%	7.087	1,1%	903	1,4%	25.704	1,3%
BALEARES	30.964	2,6%	15.747	2,4%	1.704	2,6%	48.415	2,5%
ARAGÓN	15.128	1,3%	8.211	1,2%	1.410	2,2%	24.749	1,3%
EXTREMADURA	11.648	1,0%	7.740	1,2%	1.078	1,7%	20.466	1,1%
NAVARRA	11.237	0,9%	8.542	1,3%	1.750	2,7%	21.529	1,1%
CANTABRIA	10.077	0,8%	3.491	0,5%	291	0,5%	13.859	0,7%
CEUTA	5.217	0,4%	1.727	0,3%	101	0,2%	7.045	0,4%
MELILLA	6.928	0,6%	4.399	0,7%	151	0,2%	11.478	0,6%
RIOJA	4.735	0,4%	3.061	0,5%	979	1,5%	8.775	0,5%
COMÚN CONSEJO								
<b>TOTAL</b>	<b>1.201.489</b>	<b>62,5%</b>	<b>657.166</b>	<b>34,2%</b>	<b>64.528</b>	<b>3,4%</b>	<b>1.923.183</b>	<b>100,0%</b>



■ Turno de Oficio    ■ Asistencia Letrada al Detenido    ■ Violencia de Género

## 5.1.3. Turno de Oficio por Jurisdicción. Importes

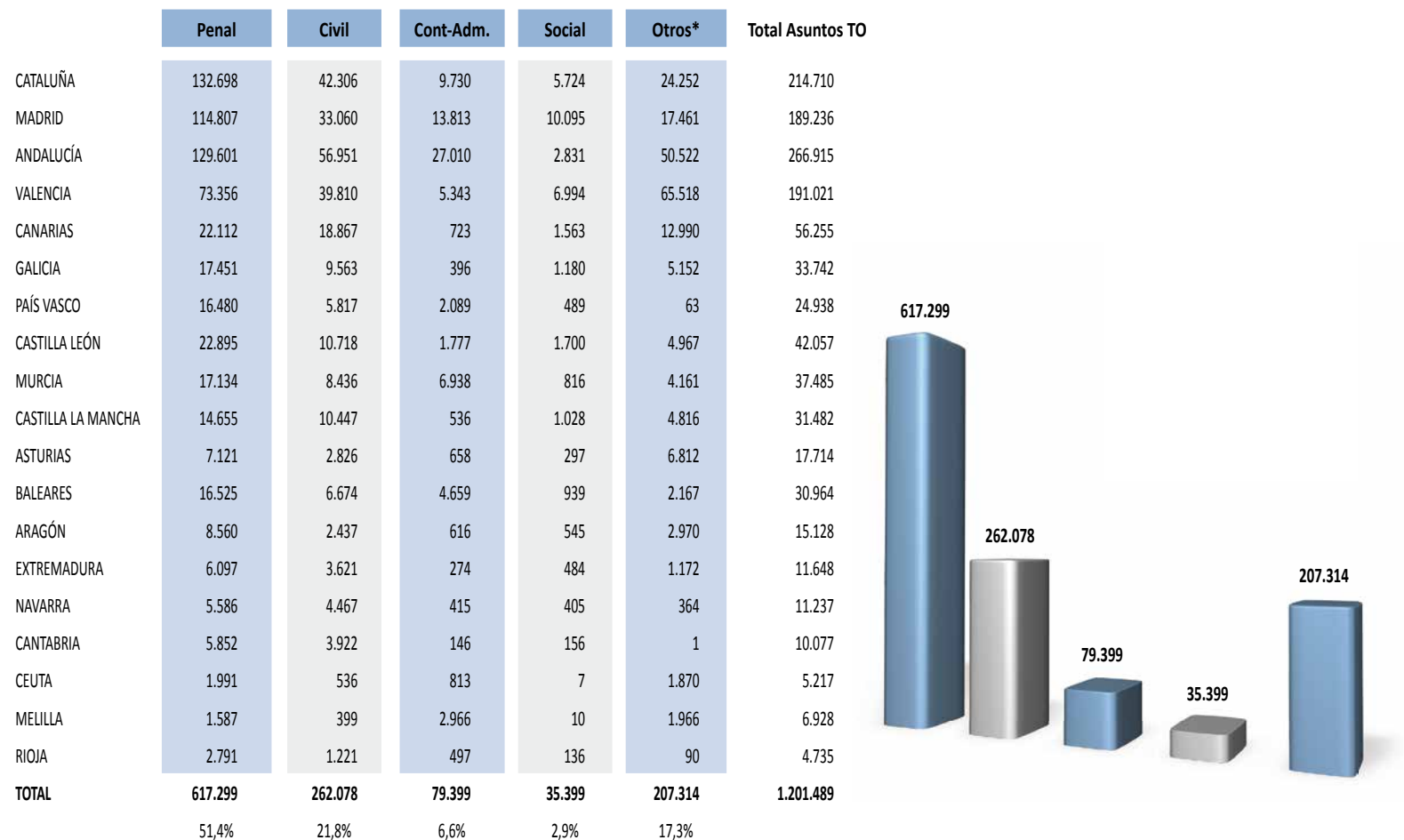
	Penal	Civil	Cont-Adm.	Social	Otros*	Total Importe TO
CATALUÑA	25.146.317	12.669.040	930.186	1.219.818	3.612.430	43.577.791
MADRID	19.825.516	5.932.890	1.982.435	1.099.475	3.207.356	32.047.672
ANDALUCÍA	16.833.635	6.768.366	1.921.540	238.880	3.450.474	29.212.895
VALENCIA	14.491.179	7.364.564	670.907	951.004	4.259.591	27.737.246
CANARIAS	4.794.607	3.613.097	146.474	286.155	1.733.681	10.574.014
GALICIA	4.192.681	2.429.848	94.692	311.100	782.943	7.811.264
PAÍS VASCO	5.001.882	2.421.047	553.424	146.248	8.806	8.131.407
CASTILLA LEÓN	3.589.359	1.424.913	203.443	164.236	446.390	5.828.342
MURCIA	3.419.377	1.089.814	659.742	70.752	318.944	5.558.629
CASTILLA LA MANCHA	2.861.220	1.403.409	72.496	96.743	424.425	4.858.293
ASTURIAS	1.577.119	546.143	92.622	43.667	836.637	3.096.188
BALEARES	2.900.019	786.610	414.918	72.953	173.367	4.347.866
ARAGÓN	1.414.674	317.034	67.059	63.210	213.500	2.075.477
EXTREMADURA	1.150.894	448.577	38.278	43.105	109.592	1.790.446
NAVARRA	811.832	705.556	56.474	48.357	189.871	1.812.089
CANTABRIA	834.214	369.957	21.903	12.282	216	1.238.572
CEUTA	381.510	69.911	100.519	759	116.486	669.184
MELILLA	289.695	50.408	318.815	750	152.336	812.004
RIOJA	444.161	183.705	57.054	14.023	7.879	706.822
<b>TOTAL</b>	<b>109.959.891</b>	<b>48.594.887</b>	<b>8.402.981</b>	<b>4.883.519</b>	<b>20.044.923</b>	<b>191.886.201</b>
	57,3%	25,3%	4,4%	2,5%	10,4%	



\* Otros: Incluye: Militar, Recursos, Normas Generales, Proc. En Vía Adm, Otros

■ Penal ■ Civil ■ Contencioso-Administrativo ■ Social ■ Otros

### 5.1.3. Turno de Oficio por Jurisdicción. Asuntos



\* Otros: Incluye: Militar, Recursos, Normas Generales, Proc. En Vía Adm, Otros

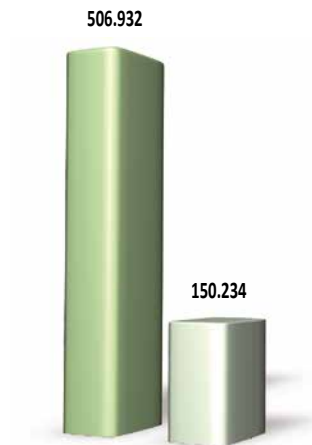
■ Penal   ■ Civil   ■ Contencioso-Administrativo   ■ Social   ■ Otros

## 5.1.4. Asistencia Letrada por Sistema (Importes y Asuntos)

	IMPORTE			ASUNTOS			Cómputo total de días del Sistema de Servicio de guardia
	Servicio de Guardia	Asistencia Individualizada	Total Importe ALD	Servicio Guardia	Asistencia Individualizada	Total Asuntos ALD	
CATALUÑA	7.810.646	3.079.032	10.889.678	97.468	46.726	144.194	54.105
MADRID	5.907.961		5.907.961	78.775		78.775	33.418
ANDALUCÍA	8.411.534		8.411.534	143.030		143.030	36.354
VALENCIA	4.160.013	2.156.604	6.316.617	45.704	36.749	82.453	31.601
CANARIAS	5.070.879	539.098	5.609.977	52.948	3.214	56.162	18.780
GALICIA	295.973	1.812.922	2.108.895		18.217	18.217	2.732
PAÍS VASCO	1.817.450	1.708.046	3.525.496	22.147		22.147	8.390
CASTILLA LEÓN	1.184.226	649.233	1.833.459	11.086	8.317	19.403	9.670
MURCIA	616.430	573.793	1.190.222	8.824	7.136	15.960	5.179
CASTILLA LA MANCHA	376.737	1.111.112	1.487.849	2.935	13.885	16.820	2.968
ASTURIAS	748.181	395.189	1.143.370	3.047	4.040	7.087	5.475
BALEARES	1.195.447	11.523	1.206.970	15.602	145	15.747	9.308
ARAGÓN	854.345		854.345	8.211		8.211	14.929
EXTREMADURA	477.160	310.341	787.500	3.872	3.868	7.740	3.902
NAVARRA	465.550	344.100	809.650	5.049	3.493	8.542	3.839
CANTABRIA	145.328	195.992	341.319	973	2.518	3.491	2.518
CEUTA	450.147		450.147	1.727		1.727	2.920
MELILLA	400.077	29.425	429.502	3.991	408	4.399	2.658
RIOJA	203.164	123.930	327.094	1.543	1.518	3.061	970
<b>TOTAL</b>	<b>40.591.247</b>	<b>13.040.339</b>	<b>53.631.586</b>	<b>506.932</b>	<b>150.234</b>	<b>657.166</b>	<b>249.716</b>
	76%	24%	100%	77%	23%	100%	



IMPORTE



ASUNTOS

■ Servicio de Guardia    ■ Asistencia Individualizada

### 5.1.5. Expedientes

EXPEDIENTES INICIADOS EN 2021						
	A. Número de solicitudes	B. Expedientes en trámite	C. Número de expedientes remitidos	D. Número de expedientes confirmados expresamente	E. Número de expedientes confirmados por silencio	F. Porcentaje estimado de expedientes confirmados
CATALUÑA	219.773	22.481	182.294	78.751	59.022	82%
MADRID	145.795	17.898	113.175	97.767		79%
ANDALUCÍA	198.715	61.361	130.981	82.171	13.612	95%
VALENCIA	108.012	14.736	101.582	87.500		86%
CANARIAS	32.242	12.549	19.331	12.296		94%
GALICIA	45.781	7.048	38.412	31.740		84%
PAÍS VASCO	23.657	1.034	22.598	20.136		89%
CASTILLA LEÓN	37.170	2.391	34.323	29.457	75	88%
MURCIA	34.842	2.809	28.847	16.780	9.178	97%
CASTILLA LA MANCHA	37.103	16.857	27.514	23.811	89	86%
ASTURIAS	13.876	1.745	11.650	485		80%
BALEARES	28.453	2.647	24.288	23.816		84%
ARAGÓN	14.983	1.225	13.174	12.144		92%
EXTREMADURA	15.859	5.881	8.926	7.361		81%
NAVARRA	11.271	1.390	10.624	8.670		92%
CANTABRIA	7.039	526	6.513	5.745		88%
CEUTA	3.350	300	2.742	2.005		85%
MELILLA	5.974	450	5.053	5.024		99%
RIOJA	4.177	360	3.523	2.863		81%
<b>TOTAL</b>	<b>988.072</b>	<b>173.688</b>	<b>785.550</b>	<b>548.522</b>	<b>81.976</b>	<b>87%</b>

A. Número de solicitudes recibidas por el Colegio del ciudadano o juzgado, (independientemente de su procedencia).

B. Expedientes en trámite en el Colegio (iniciados y pendientes de trámite correspondiente al año).

C. Número de expedientes remitidos por el Colegio a la Comisión de Asistencia Jurídica Gratuita.

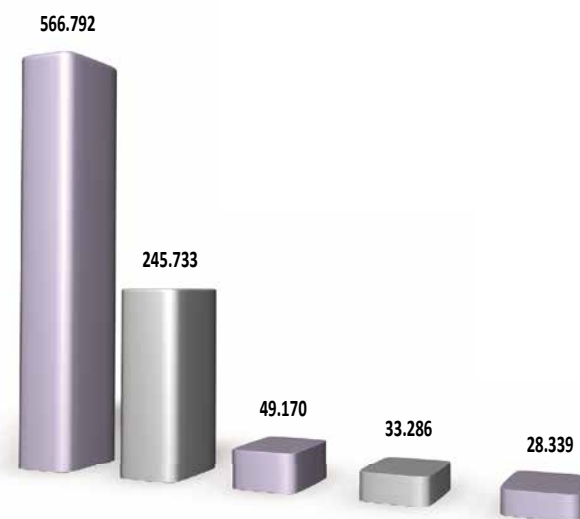
D. Número de expedientes confirmados expresamente, por la Comisión de Asistencia Jurídica Gratuita.

E. Número de expedientes confirmados por silencio en su caso, por la Comisión de Asistencia Jurídica Gratuita.

F. Porcentaje estimado de expedientes confirmados en el 2021 por la Comisión de Asistencia Jurídica Gratuita (independientemente del año de inicio).

## 5.1.6. Designaciones

	Penal	Civil	Cont- Adm	Social	Otros*	Total Designaciones
CATALUÑA	123.520	45.847	7.609	7.423	7.368	191.767
MADRID	101.825	27.658	18.741	6.663		154.887
ANDALUCÍA	113.391	54.714	8.478	2.862	10.357	189.802
VALENCIA	66.133	30.892	2.415	6.233	228	105.901
CANARIAS	23.000	18.366	2.275	1.781	223	45.645
GALICIA	8.959	11.999	720	1.784	120	23.582
PAÍS VASCO	13.534	5.914	2.134	627		22.209
CASTILLA LEÓN	18.790	9.666	889	1.467	1.235	32.047
MURCIA	20.597	7.638	251	812	3.425	32.723
CASTILLA LA MANCHA	17.401	10.417	636	1.030	2	29.486
ASTURIAS	7.582	3.219	534	344	435	12.114
BALEARES	18.308	5.295	2.955	517		27.075
ARAGÓN	10.694	2.815	111	515	259	14.394
EXTREMADURA	8.243	3.271	373	481	889	13.257
NAVARRA	6.422	3.803	336	464	81	11.106
CANTABRIA	2.812	2.099	45	99	1	5.056
CEUTA	1.379	600	276	19	356	2.630
MELILLA	1.728	529	81	27	3.338	5.703
RIOJA	2.474	991	311	138	22	3.936
<b>TOTAL</b>	<b>566.792</b>	<b>245.733</b>	<b>49.170</b>	<b>33.286</b>	<b>28.339</b>	<b>923.320</b>




\* Otros: Incluye: Militar, Recursos, Normas Generales, Proc. En Vía Adm, Otros

■ Penal   ■ Civil   ■ Contencioso-Administrativo   ■ Social   ■ Otros

### 5.1.7. Abogados Ejercientes


	Total Abogados/as Ejercientes (Censo 2021)	Abogados/as TURNO DE OFICIO				Abogados/as ASISTENCIA LETRADA					
		Abogados/as TO	HOMBRES TO	%	MUJERES TO	%	Abogados/as ALD	HOMBRES ALD	%	MUJERES ALD	%
CATALUÑA	22.515	6.355	3.272	51%	3.083	49%	4.540	2.399	53%	2.141	47%
MADRID	40.606	6.247	3.217	51%	3.030	49%	5.099	2.625	51%	2.474	49%
ANDALUCÍA	23.003	9.287	5.107	55%	4.180	45%	8.385	4.607	55%	3.778	45%
VALENCIA	13.858	4.617	2.259	49%	2.358	51%	3.843	1.897	49%	1.946	51%
CANARIAS	5.806	2.115	1.022	48%	1.093	52%	1.990	953	48%	1.037	52%
GALICIA	6.897	3.057	1.455	48%	1.602	52%	2.519	1.202	48%	1.317	52%
PAÍS VASCO	5.534	2.180	1.129	52%	1.051	48%	1.696	861	51%	835	49%
CASTILLA LEÓN	4.894	2.083	1.153	55%	930	45%	1.741	970	56%	771	44%
MURCIA	3.840	1.361	750	55%	611	45%	1.214	668	55%	546	45%
CASTILLA LA MANCHA	3.293	1.178	610	52%	568	48%	969	496	51%	473	49%
ASTURIAS	3.091	1.452	695	48%	757	52%	1.101	513	47%	588	53%
BALEARES	2.987	699	391	56%	308	44%	583	334	57%	249	43%
ARAGÓN	2.972	864	432	50%	432	50%	699	358	51%	341	49%
EXTREMADURA	1.827	830	492	59%	338	41%	645	379	59%	266	41%
NAVARRA	1.274	336	159	47%	177	53%	277	125	45%	152	55%
CANTABRIA	1.169	554	258	47%	296	53%	428	197	46%	231	54%
CEUTA	220	128	63	49%	65	51%	128	63	49%	65	51%
MELILLA	204	132	67	51%	65	49%	132	67	51%	65	49%
RIOJA	652	221	119	54%	102	46%	182	97	53%	85	47%
<b>TOTAL</b>	<b>144.642</b>	<b>43.696</b>	<b>22.650</b>	<b>52%</b>	<b>21.046</b>	<b>48%</b>	<b>36.171</b>	<b>18.811</b>	<b>52%</b>	<b>17.360</b>	<b>48%</b>



■ Abogados Turno de Oficio  
 ■ Abogados Asistencia Letrada

## 5.1.7. Abogados Ejercientes

	Total Abogados/as Ejercientes (Censo 2021)	Abogados/as VIOL. GENERO				Abogados/as EXTRANJERÍA					
		Abogados/as VG	HOMBRES VG	%	MUJERES VG	%	Abogados/as EXTR	HOMBRES EXTR	%	MUJERES EXTR	%
CATALUÑA	22.515	2.973	1.405	47%	1.568	53%	1.697	852	50%	845	50%
MADRID	40.606	2.713	1.249	46%	1.464	54%	901	453	50%	448	50%
ANDALUCÍA	23.003	4.456	2.138	48%	2.318	52%	1.969	909	46%	1.060	54%
VALENCIA	13.858	1.696	711	42%	985	58%	820	355	43%	465	57%
CANARIAS	5.806	1.514	680	45%	834	55%	396	165	42%	231	58%
GALICIA	6.897	1.448	622	43%	826	57%	470	196	42%	274	58%
PAÍS VASCO	5.534	911	388	43%	523	57%	722	315	44%	407	56%
CASTILLA LEÓN	4.894	971	500	51%	471	49%	324	161	50%	163	50%
MURCIA	3.840	925	467	50%	458	50%	498	247	50%	251	50%
CASTILLA LA MANCHA	3.293	665	324	49%	341	51%	229	102	45%	127	55%
ASTURIAS	3.091	676	269	40%	407	60%	154	50	32%	104	68%
BALEARES	2.987	246	119	48%	127	52%	50	25	50%	25	50%
ARAGÓN	2.972	397	159	40%	238	60%	279	127	46%	152	54%
EXTREMADURA	1.827	421	223	53%	198	47%					
NAVARRA	1.274	104	44	42%	60	58%	83	36	43%	47	57%
CANTABRIA	1.169	173	60	35%	113	65%	98	36	37%	62	63%
CEUTA	220	123	61	50%	62	50%	124	61	49%	63	51%
MELILLA	204	93	46	49%	47	51%	124	63	51%	61	49%
RIOJA	652	109	56	51%	53	49%	84	45	54%	39	46%
<b>TOTAL</b>	<b>144.642</b>	<b>20.614</b>	<b>9.521</b>	<b>46%</b>	<b>11.093</b>	<b>54%</b>	<b>9.022</b>	<b>4.198</b>	<b>47%</b>	<b>4.824</b>	<b>53%</b>


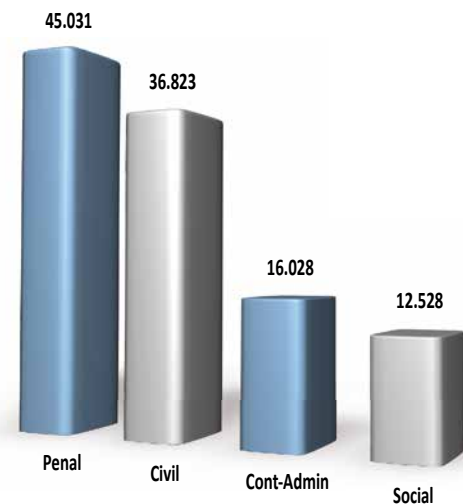


■ Abogados Violencia de Género  
■ Abogados Extranjería



### 5.1.8. Abogados/as por Jurisdicción

	TURNO DE OFICIO				ASISTENCIA LETRADA				
	Penal	Civil	Cont.-Admin	Social	por Sistema		por especialidad		
					Servicio de Guardia	Asistencia Individ.	Penal	Extranjería	Menores
CATALUÑA	4.633	3.873	1.059	1.350	4.036	2.848	4.509	1.692	2.365
MADRID	5.617	3.510	1.053	651	5.099		4.858	901	1.581
ANDALUCÍA	8.159	8.023	4.479	3.245	8.293	713	7.554	2.039	3.297
VALENCIA	3.826	3.789	1.638	1.149	2.920	2.468	3.805	802	1.225
CANARIAS	1.958	1.982	855	437	1.855	1.862	1.855	804	1.421
GALICIA	2.563	2.770	1.517	1.395	444	2.514	2.519	388	751
PAÍS VASCO	1.810	1.897	1.160	926	1.696	2	1.682	700	843
CASTILLA LEÓN	1.666	2.028	1.159	865	1.371	1.144	1.727	324	471
MURCIA	9.664	3.822	531	363	1.177	954	1.032	498	348
CASTILLA LA MANCHA	1.005	995	543	493	443	786	792	172	22
ASTURIAS	1.113	1.156	784	632	971	915	1.101	154	
BALEARES	583	462	108	98	568	242	569	50	219
ARAGÓN	709	725	433	318	698	58	697	239	325
EXTREMADURA	642	690	189	191	407	390	645		284
NAVARRA	261	234	92	63	207	83	221	74	148
CANTABRIA	375	426	41	35	300	368	415	98	133
CEUTA	128	128	128	128	128	128	128	124	124
MELILLA	129	125	121	103	132	132	129	121	129
RIOJA	190	188	138	86	161	176	182		
<b>TOTAL</b>	<b>45.031</b>	<b>36.823</b>	<b>16.028</b>	<b>12.528</b>	<b>30.906</b>	<b>15.783</b>	<b>34.420</b>	<b>9.180</b>	<b>13.686</b>



■ Turno de Oficio ■ Asistencia Letrada

## 5.1.9. Quejas

	Total Número de Quejas	Otros	Archivadas	Expedientes sancionados
CATALUÑA	444	101	330	13
MADRID	1.842	308	1.494	40
ANDALUCÍA	517	143	321	53
VALENCIA	422	81	236	105
CANARIAS	371	154	192	25
GALICIA	300	39	260	1
PAÍS VASCO	131	16	102	13
CASTILLA LEÓN	395	140	238	17
MURCIA	38	3	35	
CASTILLA LA MANCHA	85	15	66	4
ASTURIAS	69	27	40	2
BALEARES	338	230	108	
ARAGÓN	92	7	80	5
EXTREMADURA	20	2	16	2
NAVARRA	83	28	47	8
CANTABRIA	39	2	34	3
CEUTA	21	8	13	
MELILLA	1		1	
RIOJA	26	2	18	6
<b>TOTAL</b>	<b>5.234</b>	<b>1.306</b>	<b>3.631</b>	<b>297</b>



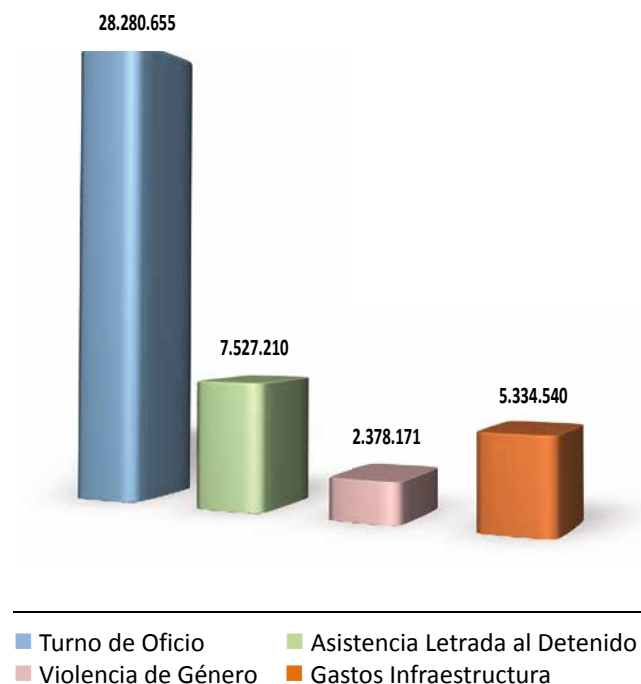
# V. La Asistencia Jurídica Gratuita en 2021

## 5.2. Asistencia Jurídica Gratuita por Comunidades Autónomas



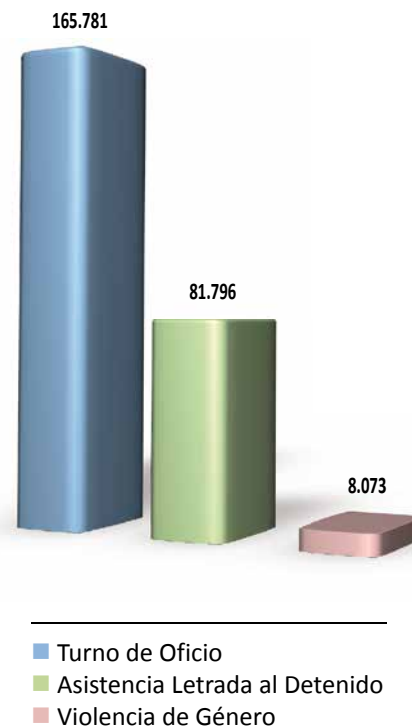
### 5.2.1. Comunidades no transferidas (Castilla y León, Murcia, Castilla-La Mancha, Baleares, Extremadura, Ceuta, Melilla)

	TURNOS DE OFICIO	ASISTENCIA LETRADA	VIOLENCIA DE GÉNERO	GASTOS INFRAESTRUCTURA	TOTAL
Ávila	213.899	161.193	46.946	50.220	472.258
Burgos	1.337.182	292.476	175.591	171.780	1.977.029
León	893.830	297.023	118.237	226.020	1.535.110
Palencia	293.907	96.680	58.198	47.850	496.634
Salamanca	835.112	211.884	64.941	160.770	1.272.707
Segovia	479.634	277.796	32.613	89.550	879.593
Soria	185.119	87.784	32.768	25.800	331.470
Valladolid	1.319.370	275.757	94.816	212.610	1.902.553
Zamora	270.290	132.867	39.938	65.700	508.795
<b>CASTILLA LEÓN</b>	<b>5.828.342</b>	<b>1.833.459</b>	<b>664.047</b>	<b>1.050.300</b>	<b>9.376.148</b>
Albacete	780.210	277.595	95.628	158.520	1.311.954
Ciudad Real	1.275.565	294.420	151.461	315.810	2.037.257
Cuenca	328.780	147.463	136.264	82.200	694.708
Guadalajara	606.539	309.848	69.908	110.220	1.096.515
Talavera de la Reina	320.781	131.122	40.861	67.470	560.234
Toledo	1.546.418	327.400	172.249	304.260	2.350.327
<b>CASTILLA LA MANCHA</b>	<b>4.858.293</b>	<b>1.487.849</b>	<b>666.373</b>	<b>1.038.480</b>	<b>8.050.995</b>
Cartagena	1.375.123	178.434	59.557	262.860	1.875.975
Lorca	648.657	144.902	78.968	81.300	953.827
Murcia	3.534.849	866.886	192.729	722.160	5.316.624
<b>MURCIA</b>	<b>5.558.629</b>	<b>1.190.222</b>	<b>331.254</b>	<b>1.066.320</b>	<b>8.146.425</b>
Illes Balears	4.347.866	1.206.970	284.866	835.860	6.675.562
<b>BALEARES</b>	<b>4.347.866</b>	<b>1.206.970</b>	<b>284.866</b>	<b>835.860</b>	<b>6.675.562</b>
Cáceres	822.001	284.790	122.277	156.930	1.385.998
Badajoz	968.444	502.711	212.439	265.950	1.949.544
<b>EXTREMADURA</b>	<b>1.790.446</b>	<b>787.500</b>	<b>334.716</b>	<b>422.880</b>	<b>3.335.542</b>
Ceuta	669.184	450.147	28.066	92.760	1.240.157
<b>CEUTA</b>	<b>669.184</b>	<b>450.147</b>	<b>28.066</b>	<b>92.760</b>	<b>1.240.157</b>
Melilla	812.004	429.502	68.849	155.130	1.465.485
<b>MELILLA</b>	<b>812.004</b>	<b>429.502</b>	<b>68.849</b>	<b>155.130</b>	<b>1.465.485</b>
<b>TOTAL</b>	<b>23.864.764</b>	<b>7.385.649</b>	<b>2.378.171</b>	<b>4.661.730</b>	<b>38.290.314</b>
% SOBRE EL TOTAL	62%	19%	6%	12%	
<b>ÓRGANOS CENTRALES</b>	<b>4.415.891</b>	<b>141.561</b>		<b>672.810</b>	<b>5.230.261</b>
<b>TOTAL NO TRANSFERIDOS</b>	<b>28.280.655</b>	<b>7.527.210</b>	<b>2.378.171</b>	<b>5.334.540</b>	<b>43.520.575</b>



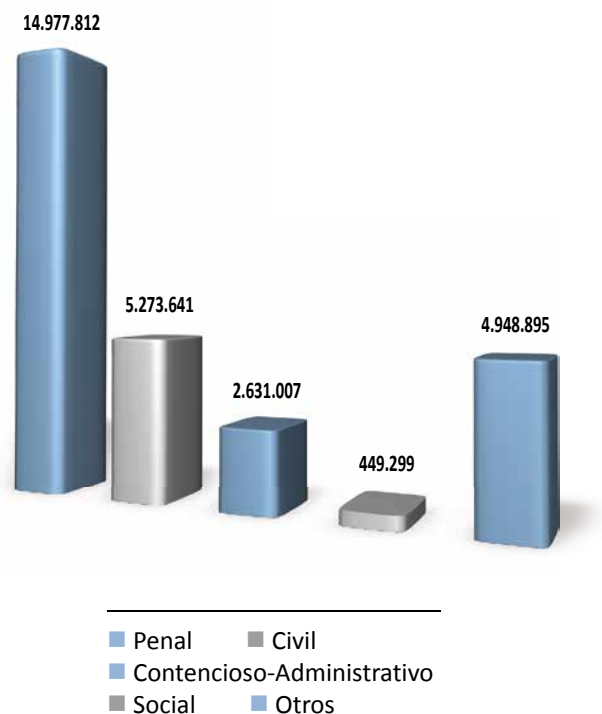
2. Asuntos por Servicio

	TURNOS DE OFICIO	ASISTENCIA LETRADA	VIOLENCIA DE GÉNERO	TOTAL
Ávila	1.192	1.922	171	3.285
Burgos	8.528	2.675	473	11.676
León	5.451	3.449	441	9.341
Palencia	1.922	1.492	245	3.659
Salamanca	6.128	1.817	137	8.082
Segovia	3.450	1.559	96	5.105
Soria	954	921	72	1.947
Valladolid	12.453	4.309	474	17.236
Zamora	1.979	1.259	131	3.369
<b>CASTILLA LEÓN</b>	<b>42.057</b>	<b>19.403</b>	<b>2.240</b>	<b>63.700</b>
Albacete	5.246	3.290	201	8.737
Ciudad Real	9.423	2.898	524	12.845
Cuenca	2.583	1.673	185	4.441
Guadalajara	3.136	3.308	539	6.983
Talavera de la Reina	2.236	1.616	216	4.068
Toledo	8.858	4.035	607	13.500
<b>CASTILLA LA MANCHA</b>	<b>31.482</b>	<b>16.820</b>	<b>2.272</b>	<b>50.574</b>
Cartagena	10.779	4.028		14.807
Lorca	3.775	1.504	302	5.581
Murcia	22.931	10.428	225	33.584
<b>MURCIA</b>	<b>37.485</b>	<b>15.960</b>	<b>527</b>	<b>53.972</b>
Illes Balears	30.964	15.747	1.704	48.415
<b>BALEARES</b>	<b>30.964</b>	<b>15.747</b>	<b>1.704</b>	<b>48.415</b>
Cáceres	5.363	2.587	501	8.451
Badajoz	6.285	5.153	577	12.015
<b>EXTREMADURA</b>	<b>11.648</b>	<b>7.740</b>	<b>1.078</b>	<b>20.466</b>
Ceuta	5.217	1.727	101	7.045
<b>CEUTA</b>	<b>5.217</b>	<b>1.727</b>	<b>101</b>	<b>7.045</b>
Melilla	6.928	4.399	151	11.478
<b>MELILLA</b>	<b>6.928</b>	<b>4.399</b>	<b>151</b>	<b>11.478</b>
<b>TOTAL</b>	<b>165.781</b>	<b>81.796</b>	<b>8.073</b>	<b>255.650</b>
% SOBRE EL TOTAL				
ÓRGANOS CENTRALES	26.311	1.354		27.665
<b>TOTAL NO TRANSFERIDOS</b>	<b>192.092</b>	<b>83.150</b>	<b>8.073</b>	<b>283.315</b>



## 3. Turno de Oficio por Jurisdicción. Importes

	Penal	Civil	Cont-Adm.	Social	Otros*	Total Importe TO
Ávila	138.587	44.192	4.032	5.872	21.216	213.899
Burgos	874.854	334.680	16.946	25.420	85.283	1.337.182
León	545.455	210.776	17.212	41.068	79.319	893.830
Palencia	166.625	58.027	27.959	4.780	36.516	293.907
Salamanca	420.501	281.020	52.425	21.210	59.957	835.112
Segovia	293.266	106.549	10.927	23.234	45.657	479.634
Soria	114.772	42.123	6.696	2.885	18.643	185.119
Valladolid	880.193	272.395	62.844	30.367	73.570	1.319.370
Zamora	155.107	75.151	4.401	9.400	26.230	270.290
<b>CASTILLA LEÓN</b>	<b>3.589.359</b>	<b>1.424.913</b>	<b>203.443</b>	<b>164.236</b>	<b>446.390</b>	<b>5.828.342</b>
Albacete	398.760	279.377	17.602	28.354	56.117	780.210
Ciudad Real	722.390	377.469	20.612	27.050	128.044	1.275.565
Cuenca	200.332	86.264	9.268	9.259	23.657	328.780
Guadalajara	338.026	173.637	6.718	6.952	81.205	606.539
Talavera de la Reina	161.629	120.138	3.265	5.589	30.160	320.781
Toledo	1.040.083	366.522	15.031	19.540	105.242	1.546.418
<b>CASTILLA LA MANCHA</b>	<b>2.861.220</b>	<b>1.403.409</b>	<b>72.496</b>	<b>96.743</b>	<b>424.425</b>	<b>4.858.293</b>
Cartagena	766.334	187.775	326.330	17.378	77.307	1.375.123
Lorca	450.699	128.472	32.198		37.288	648.657
Murcia	2.202.345	773.567	301.214	53.375	204.349	3.534.849
<b>MURCIA</b>	<b>3.419.377</b>	<b>1.089.814</b>	<b>659.742</b>	<b>70.752</b>	<b>318.944</b>	<b>5.558.629</b>
Illes Balears	2.900.019	786.610	414.918	72.953	173.367	4.347.866
<b>BALEARES</b>	<b>2.900.019</b>	<b>786.610</b>	<b>414.918</b>	<b>72.953</b>	<b>173.367</b>	<b>4.347.866</b>
Cáceres	500.654	205.789	30.532	20.063	64.963	822.001
Badajoz	650.241	242.788	7.746	23.042	44.629	968.444
<b>EXTREMADURA</b>	<b>1.150.894</b>	<b>448.577</b>	<b>38.278</b>	<b>43.105</b>	<b>109.592</b>	<b>1.790.446</b>
Ceuta	381.510	69.911	100.519	759	116.486	669.184
<b>CEUTA</b>	<b>381.510</b>	<b>69.911</b>	<b>100.519</b>	<b>759</b>	<b>116.486</b>	<b>669.184</b>
Mejilla	289.695	50.408	318.815	750	152.336	812.004
<b>MELILLA</b>	<b>289.695</b>	<b>50.408</b>	<b>318.815</b>	<b>750</b>	<b>152.336</b>	<b>812.004</b>
<b>TOTAL</b>	<b>14.592.074</b>	<b>5.273.641</b>	<b>1.808.211</b>	<b>449.299</b>	<b>1.741.539</b>	<b>23.864.764</b>
ÓRGANOS CENTRALES	385.738		822.796		3.207.356	4.415.891
<b>TOTAL NO TRANSFERIDOS</b>	<b>14.977.812</b>	<b>5.273.641</b>	<b>2.631.007</b>	<b>449.299</b>	<b>4.948.895</b>	<b>28.280.655</b>

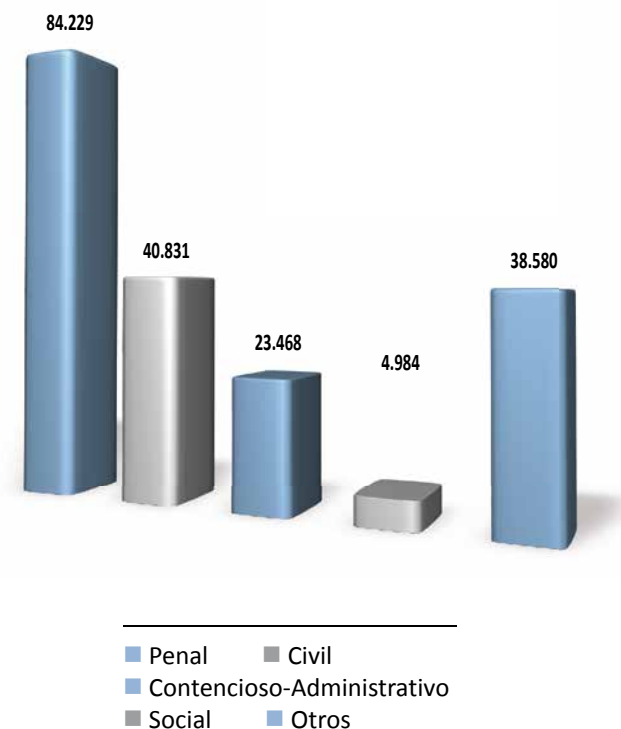


\* Otros: Incluye: Militar, Recursos, Normas Generales, Proc. En Vía Adm, Otros



### 3. Turno de Oficio por Jurisdicción. Asuntos



	Penal	Civil	Cont-Adm.	Social	Otros*	Total Asuntos TO
Ávila	683	265	27	43	174	1.192
Burgos	4.993	2.337	112	272	814	8.528
León	2.832	1.445	129	368	677	5.451
Palencia	877	375	193	37	440	1.922
Salamanca	2.594	2.115	494	206	719	6.128
Segovia	1.883	775	81	246	465	3.450
Soria	507	232	37	20	158	954
Valladolid	7.575	2.592	671	407	1.208	12.453
Zamora	951	582	33	101	312	1.979
<b>CASTILLA LEÓN</b>	<b>22.895</b>	<b>10.718</b>	<b>1.777</b>	<b>1.700</b>	<b>4.967</b>	<b>42.057</b>
Albacete	2.134	2.040	125	279	668	5.246
Ciudad Real	3.805	3.376	173	351	1.718	9.423
Cuenca	1.263	804	88	115	313	2.583
Guadalajara	1.435	907	30	47	717	3.136
Talavera de la Reina	823	1.008	32	61	312	2.236
Toledo	5.195	2.312	88	175	1.088	8.858
<b>CASTILLA LA MANCHA</b>	<b>14.655</b>	<b>10.447</b>	<b>536</b>	<b>1.028</b>	<b>4.816</b>	<b>31.482</b>
Cartagena	4.395	1.645	3.356	215	1.168	10.779
Lorca	2.126	1.014	330		305	3.775
Murcia	10.613	5.777	3.252	601	2.688	22.931
<b>MURCIA</b>	<b>17.134</b>	<b>8.436</b>	<b>6.938</b>	<b>816</b>	<b>4.161</b>	<b>37.485</b>
Illes Balears	16.525	6.674	4.659	939	2.167	30.964
<b>BALEARES</b>	<b>16.525</b>	<b>6.674</b>	<b>4.659</b>	<b>939</b>	<b>2.167</b>	<b>30.964</b>
Cáceres	2.698	1.569	216	212	668	5.363
Badajoz	3.399	2.052	58	272	504	6.285
<b>EXTREMADURA</b>	<b>6.097</b>	<b>3.621</b>	<b>274</b>	<b>484</b>	<b>1.172</b>	<b>11.648</b>
Ceuta	1.991	536	813	7	1.870	5.217
<b>CEUTA</b>	<b>1.991</b>	<b>536</b>	<b>813</b>	<b>7</b>	<b>1.870</b>	<b>5.217</b>
Meilla	1.587	399	2.966	10	1.966	6.928
<b>MELILLA</b>	<b>1.587</b>	<b>399</b>	<b>2.966</b>	<b>10</b>	<b>1.966</b>	<b>6.928</b>
<b>TOTAL</b>	<b>80.884</b>	<b>40.831</b>	<b>17.963</b>	<b>4.984</b>	<b>21.119</b>	<b>165.781</b>
<b>ÓRGANOS CENTRALES</b>	<b>3.345</b>		<b>5.505</b>		<b>17.461</b>	<b>26.311</b>
<b>TOTAL NO TRANSFERIDOS</b>	<b>84.229</b>	<b>40.831</b>	<b>23.468</b>	<b>4.984</b>	<b>38.580</b>	<b>192.092</b>



\* Otros: Incluye: Militar, Recursos, Normas Generales, Proc. En Vía Adm, Otros

## 4. Asistencia Letrada por Sistema (Importes y Asuntos)

	IMPORTES			ASUNTOS			Cómputo total de días del Sistema de Servicio de guardia
	Servicio de Guardia	Asistencia Individualizada	Total Importe ALD	Servicio Guardia	Asistencia Individualizada	Total Asuntos ALD	
Ávila	5.241	155.951	161.193		1.922	1.922	34
Burgos	166.952	125.524	292.476	1.128	1.547	2.675	1.472
León	250.223	46.800	297.023	2.871	578	3.449	2.208
Palencia		96.680	96.680		1.492	1.492	
Salamanca	167.419	44.465	211.884	1.269	548	1.817	1.458
Segovia	277.796		277.796	1.559		1.559	1.802
Soria	13.054	74.730	87.784		921	921	181
Valladolid	217.165	58.592	275.757	3.573	736	4.309	1.761
Zamora	86.374	46.493	132.867	686	573	1.259	754
<b>CASTILLA LEÓN</b>	<b>1.184.226</b>	<b>649.233</b>	<b>1.833.459</b>	<b>11.086</b>	<b>8.317</b>	<b>19.403</b>	<b>9.670</b>
Albacete	172.276	105.320	277.595	1.992	1.298	3.290	1.506
Ciudad Real	136.477	157.943	294.420	943	1.955	2.898	1.021
Cuenca	11.716	135.747	147.463		1.673	1.673	76
Guadalajara	56.268	253.579	309.848		3.308	3.308	365
Talavera de la Reina		131.122	131.122		1.616	1.616	
Toledo		327.400	327.400		4.035	4.035	
<b>CASTILLA LA MANCHA</b>	<b>376.737</b>	<b>1.111.112</b>	<b>1.487.849</b>	<b>2.935</b>	<b>13.885</b>	<b>16.820</b>	<b>2.968</b>
Cartagena	156.510	21.924	178.434	3.724	304	4.028	1.127
Lorca	86.446	58.456	144.902	755	749	1.504	755
Murcia	373.474	493.412	866.886	4.345	6.083	10.428	3.297
<b>MURCIA</b>	<b>616.430</b>	<b>573.793</b>	<b>1.190.222</b>	<b>8.824</b>	<b>7.136</b>	<b>15.960</b>	<b>5.179</b>
Illes Balears	1.195.447	11.523	1.206.970	15.602	145	15.747	9.308
<b>BALEARES</b>	<b>1.195.447</b>	<b>11.523</b>	<b>1.206.970</b>	<b>15.602</b>	<b>145</b>	<b>15.747</b>	<b>9.308</b>
Cáceres	197.889	86.901	284.790	1.516	1.071	2.587	1.463
Badajoz	279.271	223.440	502.711	2.356	2.797	5.153	2.439
<b>EXTREMADURA</b>	<b>477.160</b>	<b>310.341</b>	<b>787.500</b>	<b>3.872</b>	<b>3.868</b>	<b>7.740</b>	<b>3.902</b>
Ceuta	450.147		450.147	1.727		1.727	2.920
<b>CEUTA</b>	<b>450.147</b>		<b>450.147</b>	<b>1.727</b>		<b>1.727</b>	<b>2.920</b>
Melilla	400.077	29.425	429.502	3.991	408	4.399	2.658
<b>MELILLA</b>	<b>400.077</b>	<b>29.425</b>	<b>429.502</b>	<b>3.991</b>	<b>408</b>	<b>4.399</b>	<b>2.658</b>
<b>TOTAL</b>	<b>4.700.223</b>	<b>2.685.426</b>	<b>7.385.649</b>	<b>48.037</b>	<b>33.759</b>	<b>81.796</b>	<b>36.605</b>
ÓRGANOS CENTRALES	141.561		141.561	1.354		1.354	898
<b>TOTAL NO TRANSFERIDOS</b>	<b>4.841.784</b>	<b>2.685.426</b>	<b>7.527.210</b>	<b>49.391</b>	<b>33.759</b>	<b>83.150</b>	<b>37.503</b>



---

■ Servicio de Guardia    ■ Asistencia Individualizada

## 5. Expedientes

EXPEDIENTES INICIADOS EN 2021						
	A. Número de solicitudes	B. Expedientes en trámite	C. Número de expedientes remitidos	D. Número de expedientes confirmados expresamente	E. Número de expedientes confirmados por silencio	F. Porcentaje estimado de expedientes confirmados
Ávila	1.764	290	1.474	914		85%
Burgos	7.003	617	6.678	5.180	66	84%
León	7.700		7.470	7.470		100%
Palencia	1.714	348	1.300	1.269	9	97%
Salamanca	5.196	531	4.486	3.965		76%
Segovia	3.388	493	3.003	2.781		84%
Soria	903	43	860	860		100%
Valladolid	7.387	14	7.087	5.442		73%
Zamora	2.115	55	1.965	1.576		96%
<b>CASTILLA LEÓN</b>	<b>37.170</b>	<b>2.391</b>	<b>34.323</b>	<b>29.457</b>	<b>75</b>	<b>88%</b>
Albacete	5.765	3	1.546	302		100%
Ciudad Real	10.421	1.073	8.843	8.085		91%
Cuenca	2.461	2.461	2.459	2.108		86%
Guadalajara	3.581	860	2.509	2.524		70%
Talavera de la Reina	2.248	202	2.014	1.565	89	78%
Toledo	12.627	12.258	10.143	9.227		90%
<b>CASTILLA LA MANCHA</b>	<b>37.103</b>	<b>16.857</b>	<b>27.514</b>	<b>23.811</b>	<b>89</b>	<b>86%</b>
Cartagena	8.606	71	6.551	3.866		93%
Lorca	2.868	358	2.510	2.306		99%
Murcia	23.368	2.380	19.786	10.608	9.178	100%
<b>MURCIA</b>	<b>34.842</b>	<b>2.809</b>	<b>28.847</b>	<b>16.780</b>	<b>9.178</b>	<b>97%</b>
Illes Balears	28.453	2.647	24.288	23.816		84%
<b>BALEARES</b>	<b>28.453</b>	<b>2.647</b>	<b>24.288</b>	<b>23.816</b>		<b>84%</b>
Cáceres	6.007	2.647	3.055	2.840		70%
Badajoz	9.852	3.234	5.871	4.521		91%
<b>EXTREMADURA</b>	<b>15.859</b>	<b>5.881</b>	<b>8.926</b>	<b>7.361</b>		<b>81%</b>
Ceuta	3.350	300	2.742	2.005		73%
<b>CEUTA</b>	<b>3.350</b>	<b>300</b>	<b>2.742</b>	<b>2.005</b>		<b>85%</b>
Melilla	5.974	450	5.053	5.024		99%
<b>MELILLA</b>	<b>5.974</b>	<b>450</b>	<b>5.053</b>	<b>5.024</b>		<b>99%</b>
<b>TOTAL</b>	<b>162.751</b>	<b>31.335</b>	<b>131.693</b>	<b>108.254</b>	<b>9.342</b>	<b>89%</b>
ÓRGANOS CENTRALES	21.377	1.712	23.024	21.185		92%
<b>TOTAL NO TRANSFERIDOS</b>	<b>184.128</b>	<b>33.047</b>	<b>154.717</b>	<b>129.439</b>	<b>9.342</b>	<b>89%</b>

A. Número de solicitudes recibidas por el Colegio del ciudadano o juzgado, (independientemente de su procedencia).

B. Expedientes en trámite en el Colegio (iniciados y pendientes de trámite correspondiente al año).

C. Número de expedientes remitidos por el Colegio a la Comisión de Asistencia Jurídica Gratuita.

D. Número de expedientes confirmados expresamente, por la Comisión de Asistencia Jurídica Gratuita.

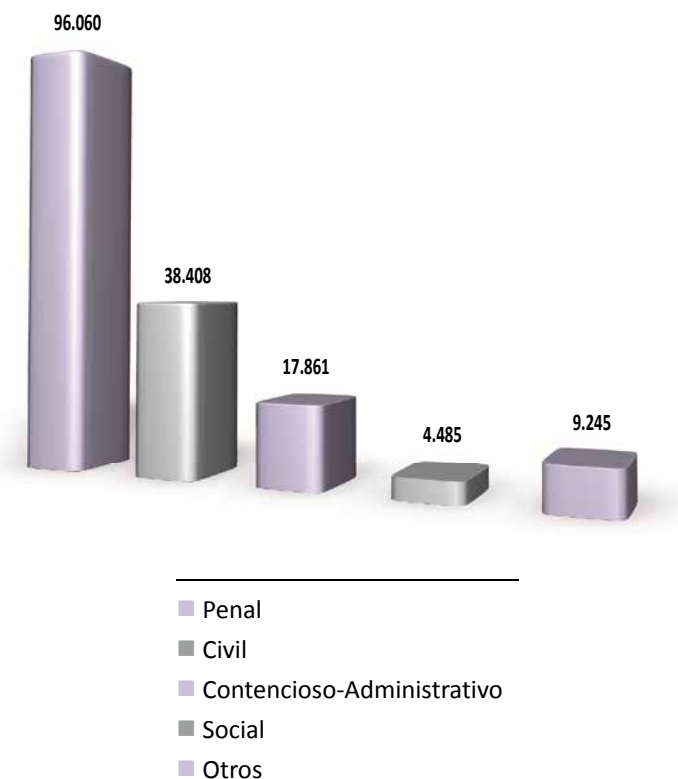
E. Número de expedientes confirmados por silencio en su caso, por la Comisión de Asistencia Jurídica Gratuita.

F. Porcentaje estimado de expedientes confirmados en el 2021 por la Comisión de Asistencia Jurídica Gratuita (independientemente del año de inicio).

## 6. Designaciones


	Penal	Civil	Cont- Adm	Social	Otros	Total Designaciones
Ávila	1.132	371	En Civil	52	4	1.559
Burgos	3.998	1.498	97	243	495	6.331
León	4.927	1.543	70	389	645	7.574
Palencia	877	554	22	44		1.497
Salamanca	486	1.477	224	191	4	2.382
Segovia	1.897	828	66	220		3.011
Soria	628	325	38	21		1.012
Valladolid	3.914	2.650	352	220	87	7.223
Zamora	931	420	20	87		1.458
<b>CASTILLA LEÓN</b>	<b>18.790</b>	<b>9.666</b>	<b>889</b>	<b>1.467</b>	<b>1.235</b>	<b>32.047</b>
Albacete	2.846	1.588	170	304		4.908
Ciudad Real	5.234	3.357	213	269		9.073
Cuenca	1.621	800	117	113		2.651
Guadalajara	2.174	1.096	35	84		3.389
Talavera de la Reina	904	761	19	65	2	1.751
Toledo	4.622	2.815	82	195		7.714
<b>CASTILLA LA MANCHA</b>	<b>17.401</b>	<b>10.417</b>	<b>636</b>	<b>1.030</b>	<b>2</b>	<b>29.486</b>
Cartagena	3.958	1.320	24	184	3.120	8.606
Lorca	1.645	910	1		305	2.861
Murcia	14.994	5.408	226	628		21.256
<b>MURCIA</b>	<b>20.597</b>	<b>7.638</b>	<b>251</b>	<b>812</b>	<b>3.425</b>	<b>32.723</b>
Illes Balears	18.308	5.295	2.955	517		27.075
<b>BALEARES</b>	<b>18.308</b>	<b>5.295</b>	<b>2.955</b>	<b>517</b>		<b>27.075</b>
Cáceres	2.976	1.203	201	197		4.577
Badajoz	5.267	2.068	172	284	889	8.680
<b>EXTREMADURA</b>	<b>8.243</b>	<b>3.271</b>	<b>373</b>	<b>481</b>	<b>889</b>	<b>13.257</b>
Ceuta	1.379	600	276	19	356	2.630
<b>CEUTA</b>	<b>1.379</b>	<b>600</b>	<b>276</b>	<b>19</b>	<b>356</b>	<b>2.630</b>
Melilla	1.728	529	81	27	3.338	5.703
<b>MELILLA</b>	<b>1.728</b>	<b>529</b>	<b>81</b>	<b>27</b>	<b>3.338</b>	<b>5.703</b>
<b>TOTAL</b>	<b>86.446</b>	<b>37.416</b>	<b>5.461</b>	<b>4.353</b>	<b>9.245</b>	<b>142.921</b>
ÓRGANOS CENTRALES	9.614	992	12.400	132		23.138
<b>TOTAL NO TRANSFERIDOS</b>	<b>96.060</b>	<b>38.408</b>	<b>17.861</b>	<b>4.485</b>	<b>9.245</b>	<b>166.059</b>

\* Otros: Incluye: Militar, Recursos, Normas Generales, Proc. En Vía Adm, Otros



## 7. Abogados Ejercientes


	Total Abogados/as Ejercientes (Censo 2021)	Abogados/as TO	HOMBRES TO	%	MUJERES TO	%	Abogados/as ALD	HOMBRES ALD	%	MUJERES ALD	%
Ávila	227	117	77	66%	40	34%	76	49	64%	27	36%
Burgos	654	291	176	60%	115	40%	239	150	63%	89	37%
León	1.028	403	200	50%	203	50%	336	175	52%	161	48%
Palencia	245	118	77	65%	41	35%	118	77	65%	41	35%
Salamanca	818	373	195	52%	178	48%	313	157	50%	156	50%
Segovia	240	101	54	53%	47	47%	101	54	53%	47	47%
Soria	121	40	18	45%	22	55%	40	18	45%	22	55%
Valladolid	1.260	509	280	55%	229	45%	395	216	55%	179	45%
Zamora	301	131	76	58%	55	42%	123	74	60%	49	40%
<b>CASTILLA LEÓN</b>	<b>4.894</b>	<b>2.083</b>	<b>1.153</b>	<b>55%</b>	<b>930</b>	<b>45%</b>	<b>1.741</b>	<b>970</b>	<b>56%</b>	<b>771</b>	<b>44%</b>
Albacete	841	306	160	52%	146	48%	256	134	52%	122	48%
Ciudad Real	791	283	146	52%	137	48%	228	113	50%	115	50%
Cuenca	283	103	54	52%	49	48%	77	39	51%	38	49%
Guadalajara	402	197	106	54%	91	46%	165	88	53%	77	47%
Talavera de la Reina	221	88	39	44%	49	56%	73	31	42%	42	58%
Toledo	755	201	105	52%	96	48%	170	91	54%	79	46%
<b>CASTILLA LA MANCHA</b>	<b>3.293</b>	<b>1.178</b>	<b>610</b>	<b>52%</b>	<b>568</b>	<b>48%</b>	<b>969</b>	<b>496</b>	<b>51%</b>	<b>473</b>	<b>49%</b>
Cartagena	560	239	147	62%	92	38%	234	144	62%	90	38%
Lorca	298	156	78	50%	78	50%	156	78	50%	78	50%
Murcia	2.982	966	525	54%	441	46%	824	446	54%	378	46%
<b>MURCIA</b>	<b>3.840</b>	<b>1.361</b>	<b>750</b>	<b>55%</b>	<b>611</b>	<b>45%</b>	<b>1.214</b>	<b>668</b>	<b>55%</b>	<b>546</b>	<b>45%</b>
Illes Balears	2.987	699	391	56%	308	44%	583	334	57%	249	43%
<b>BALEARES</b>	<b>2.987</b>	<b>699</b>	<b>391</b>	<b>56%</b>	<b>308</b>	<b>44%</b>	<b>583</b>	<b>334</b>	<b>57%</b>	<b>249</b>	<b>43%</b>
Cáceres	669	252	150	60%	102	40%	194	121	62%	73	38%
Badajoz	1.158	578	342	59%	236	41%	451	258	57%	193	43%
<b>EXTREMADURA</b>	<b>1.827</b>	<b>830</b>	<b>492</b>	<b>59%</b>	<b>338</b>	<b>41%</b>	<b>645</b>	<b>379</b>	<b>59%</b>	<b>266</b>	<b>41%</b>
Ceuta	220	128	63	49%	65	51%	128	63	49%	65	51%
<b>CEUTA</b>	<b>220</b>	<b>128</b>	<b>63</b>	<b>0</b>	<b>65</b>	<b>1</b>	<b>128</b>	<b>63</b>	<b>0</b>	<b>65</b>	<b>1</b>
Melilla	204	132	67	51%	65	49%	132	67	51%	65	49%
<b>MELILLA</b>	<b>204</b>	<b>132</b>	<b>67</b>	<b>51%</b>	<b>65</b>	<b>49%</b>	<b>132</b>	<b>67</b>	<b>51%</b>	<b>65</b>	<b>49%</b>
<b>TOTAL</b>	<b>17.265</b>	<b>6.411</b>	<b>3.526</b>		<b>2.885</b>		<b>5.412</b>	<b>2.977</b>		<b>2.435</b>	



■ Abogados Turno de Oficio  
■ Abogados Asistencia Letrada

## 7. Abogados Ejercientes

	Total Abogados/as Ejercientes (Censo 2021)	Abogados/as VG	HOMBRES VG	%	MUJERES VG	%	Abogados/as EXTR	HOMBRES EXTR	%	MUJERES EXTR	%
Ávila	227	49	29	59%	20	41%	25	14	56%	11	44%
Burgos	654	173	102	59%	71	41%					
León	1.028	160	63	39%	97	61%					
Palencia	245	61	36	59%	25	41%					
Salamanca	818	149	77	52%	72	48%	102	50	49%	52	51%
Segovia	240	101	54	53%	47	47%	101	54	53%	47	47%
Soria	121	40	18	45%	22	55%	40	18	45%	22	55%
Valladolid	1.260	187	87	47%	100	53%	56	25	45%	31	55%
Zamora	301	51	34	67%	17	33%					
<b>CASTILLA LEÓN</b>	<b>4.894</b>	<b>971</b>	<b>500</b>	<b>51%</b>	<b>471</b>	<b>49%</b>	<b>324</b>	<b>161</b>	<b>50%</b>	<b>163</b>	<b>50%</b>
Albacete	841	190	98	52%	92	48%	66	24	36%	42	64%
Ciudad Real	791	141	64	45%	77	55%	79	36	46%	43	54%
Cuenca	283	70	33	47%	37	53%					
Guadalajara	402	92	49	53%	43	47%	27	14	52%	13	48%
Talavera de la Reina	221	53	20	38%	33	62%					
Toledo	755	119	60	50%	59	50%	57	28	49%	29	51%
<b>CASTILLA LA MANCHA</b>	<b>3.293</b>	<b>665</b>	<b>324</b>	<b>49%</b>	<b>341</b>	<b>51%</b>	<b>229</b>	<b>102</b>	<b>45%</b>	<b>127</b>	<b>55%</b>
Cartagena	560	189	112	59%	77	41%					
Lorca	298	154	77	50%	77	50%					
Murcia	2.982	582	278	48%	304	52%	498	247	50%	251	50%
<b>MURCIA</b>	<b>3.840</b>	<b>925</b>	<b>467</b>	<b>50%</b>	<b>458</b>	<b>50%</b>	<b>498</b>	<b>247</b>	<b>50%</b>	<b>251</b>	<b>50%</b>
Illes Balears	2.987	246	119	48%	127	52%	50	25	50%	25	50%
<b>BALEARES</b>	<b>2.987</b>	<b>246</b>	<b>119</b>	<b>48%</b>	<b>127</b>	<b>52%</b>	<b>50</b>	<b>25</b>	<b>50%</b>	<b>25</b>	<b>50%</b>
Cáceres	669	128	76	59%	52	41%					
Badajoz	1.158	293	147	50%	146	50%					
<b>EXTREMADURA</b>	<b>1.827</b>	<b>421</b>	<b>223</b>	<b>53%</b>	<b>198</b>	<b>47%</b>					
Ceuta	220	123	61	50%	62	50%	124	61	49%	63	51%
<b>CEUTA</b>	<b>220</b>	<b>123</b>	<b>61</b>	<b>0</b>	<b>62</b>	<b>1</b>	<b>124</b>	<b>61</b>	<b>0</b>	<b>63</b>	<b>1</b>
Mejilla	204	93	46	49%	47	51%	124	63	51%	61	49%
<b>MELILLA</b>	<b>204</b>	<b>93</b>	<b>46</b>	<b>49%</b>	<b>47</b>	<b>51%</b>	<b>124</b>	<b>63</b>	<b>51%</b>	<b>61</b>	<b>49%</b>
<b>TOTAL</b>	<b>17.265</b>	<b>3.444</b>	<b>1.740</b>		<b>1.704</b>		<b>1.349</b>	<b>659</b>		<b>690</b>	

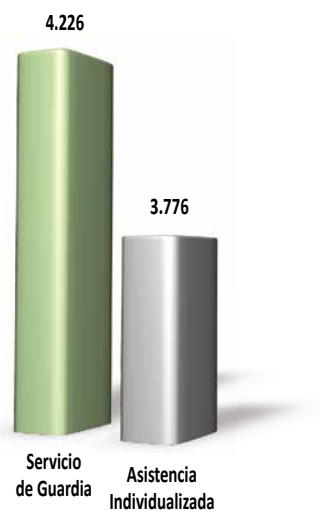
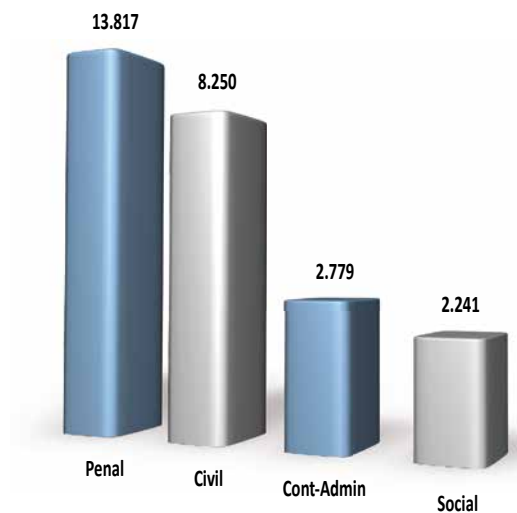


■ Abogados Violencia de Género  
■ Abogados Extranjería

## 8. Abogados por Jurisdicción

	Penal	Civil	Cont.-Admin	Social	Servicio de Guardia	Asistencia Individualizada	Penal	Extranjería	Menores
Ávila	74			30		76	74	25	
Burgos	245	231	152	125	182	99	239		
León	339	371	165	195	304	47	336		
Palencia	118	118	118	118		118	118		
Salamanca	266	636	279	66	273	258	307	102	159
Segovia	101	101	101		101		101	101	
Soria	40	40	40	40	40	40	40	40	40
Valladolid	360	406	235	233	375	383	389	56	177
Zamora	123	125	69	58	96	123	123		95
<b>CASTILLA LEÓN</b>	<b>1.666</b>	<b>2.028</b>	<b>1.159</b>	<b>865</b>	<b>1.371</b>	<b>1.144</b>	<b>1.727</b>	<b>324</b>	<b>471</b>
Albacete	257	278	153	137	188	73	253	66	
Ciudad Real	250	245	146	142	103	228	224	79	22
Cuenca	88	88	52	39		77	77		
Guadalajara	167	137	87	51	152	165	165	27	
Talavera de la Reina	73	80	30	35		73	73		
Toledo	170	167	75	89		170			
<b>CASTILLA LA MANCHA</b>	<b>1.005</b>	<b>995</b>	<b>543</b>	<b>493</b>	<b>443</b>	<b>786</b>	<b>792</b>	<b>172</b>	<b>22</b>
Cartagena	239	227	201	99	234		239		
Lorca	156	156			156	156			
Murcia	9.269	3.439	330	264	787	798	793	498	348
<b>MURCIA</b>	<b>9.664</b>	<b>3.822</b>	<b>531</b>	<b>363</b>	<b>1.177</b>	<b>954</b>	<b>1.032</b>	<b>498</b>	<b>348</b>
Illes Balears	583	462	108	98	568	242	569	50	219
<b>BALEARES</b>	<b>583</b>	<b>462</b>	<b>108</b>	<b>98</b>	<b>568</b>	<b>242</b>	<b>569</b>	<b>50</b>	<b>219</b>
Cáceres	194	239	130	114	153	42	194		92
Badajoz	448	451	59	77	254	348	451		192
<b>EXTREMADURA</b>	<b>642</b>	<b>690</b>	<b>189</b>	<b>191</b>	<b>407</b>	<b>390</b>	<b>645</b>		<b>284</b>
Ceuta	128	128	128	128	128	128	128	124	124
<b>CEUTA</b>	<b>128</b>	<b>128</b>	<b>128</b>	<b>128</b>	<b>128</b>	<b>128</b>	<b>128</b>	<b>124</b>	<b>124</b>
Melilla	129	125	121	103	132	132	129	121	129
<b>MELILLA</b>	<b>129</b>	<b>125</b>	<b>121</b>	<b>103</b>	<b>132</b>	<b>132</b>	<b>129</b>	<b>121</b>	<b>129</b>
<b>TOTAL</b>	<b>13.817</b>	<b>8.250</b>	<b>2.779</b>	<b>2.241</b>	<b>4.226</b>	<b>3.776</b>	<b>5.022</b>	<b>1.289</b>	<b>1.597</b>





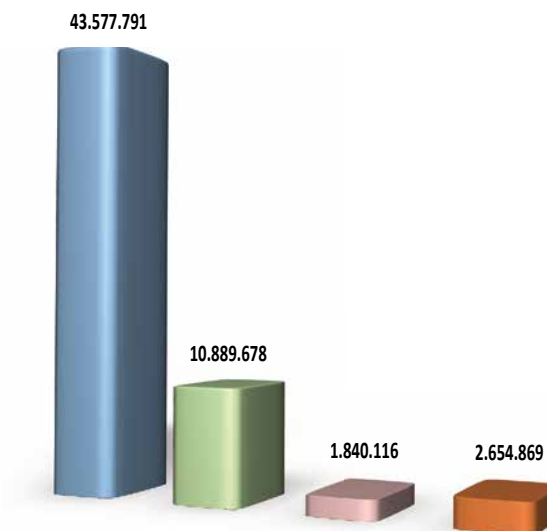
---

■ Turno de Oficio    ■ Asistencia Letrada

## 5.2.2. Cataluña

## 1. Importes Certificados por Servicio

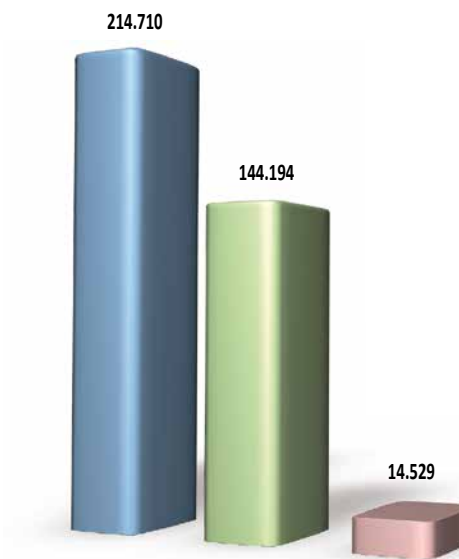
	TURNOS DE OFICIO	ASISTENCIA LETRADA	VIOLENCIA DE GÉNERO	GASTOS INFRAESTRUCTURA	TOTAL
Barcelona	19.918.169	5.026.029	693.235	1.293.320	26.930.753
Figueras	1.025.842	391.508	54.148	84.000	1.555.498
Girona	3.442.456	1.037.354	164.720	237.999	4.882.529
Granollers	2.188.187	482.132	100.308		2.770.627
Lleida	2.286.250	627.257	129.236	152.320	3.195.063
Manresa	1.089.939	211.838	59.584	57.680	1.419.041
Mataró	1.441.675	304.283	65.685	76.820	1.888.462
Reus	1.229.608	303.965	78.602	58.520	1.670.696
Sabadell	2.554.901	499.750	63.127	156.771	3.274.549
Sant Feliú de Llobregat	1.687.792	394.092	81.338	114.800	2.278.022
Tarragona	2.876.931	757.563	133.243	193.037	3.960.774
Terrassa	2.214.393	386.170	105.874	131.320	2.837.756
Tortosa	856.881	273.102	59.008	56.189	1.245.179
Vic	764.767	194.636	52.009	42.093	1.053.506
<b>CATALUÑA</b>	<b>43.577.791</b>	<b>10.889.678</b>	<b>1.840.116</b>	<b>2.654.869</b>	<b>58.962.454</b>
	74%	18%	3%	5%	



■ Turno de Oficio   ■ Asistencia Letrada al Detenido   ■ Violencia de Género   ■ Gastos Infraestructura

2. Asuntos por Servicio

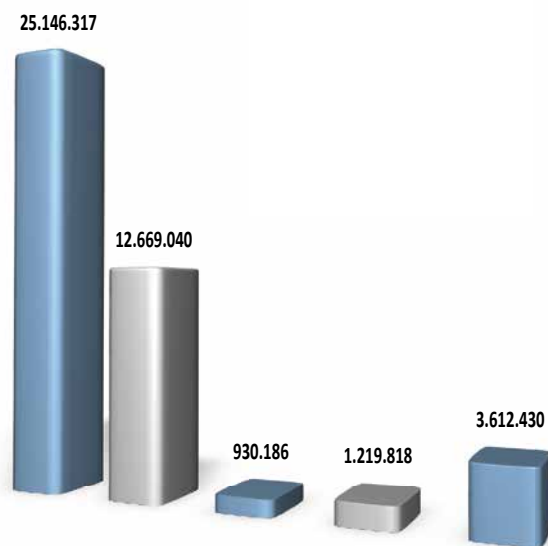
	TURNO DE OFICIO	ASISTENCIA LETRADA	VIOLENCIA DE GÉNERO	TOTAL
Barcelona	98.667	76.827	6.374	181.868
Figueres	6.071	4.588	283	10.942
Girona	17.664	18.242	1.931	37.837
Granollers	10.189	4.491	548	15.228
Lleida	11.111	5.809	981	17.901
Manresa	5.238	2.075	348	7.661
Mataró	7.005	2.701	400	10.106
Reus	5.588	2.845	407	8.840
Sabadell	11.583	4.784	596	16.963
Sant Feliú de Llobregat	8.570	3.847	611	13.028
Tarragona	13.706	9.735	942	24.383
Terrassa	10.599	4.153	518	15.270
Tortosa	4.137	2.224	368	6.729
Vic	4.582	1.873	222	6.677
<b>CATALUÑA</b>	<b>214.710</b>	<b>144.194</b>	<b>14.529</b>	<b>373.433</b>
	57%	39%	4%	



■ Turno de Oficio   ■ Asistencia Letrada al Detenido   ■ Violencia de Género

## 3. Turno de Oficio por Jurisdicción. Importes

	Penal	Civil	Cont.-Adm.	Social	Otros*	Total Importe TO
Barcelona	12.176.188	5.208.405	578.338	623.972	1.331.266	19.918.169
Figueres	566.001	218.985	108.364	28.102	104.390	1.025.842
Girona	2.140.688	866.687	22.663	80.534	331.884	3.442.456
Granollers	1.065.864	637.186	20.614	43.476	421.047	2.188.187
Lleida	1.303.990	647.557	28.326	105.543	200.834	2.286.250
Manresa	558.067	339.687	26.471	35.905	129.809	1.089.939
Mataró	729.962	442.060	25.622	59.365	184.665	1.441.675
Reus	758.725	359.250	13.911	25.691	72.031	1.229.608
Sabadell	1.153.161	994.330		74.872	332.538	2.554.901
Sant Feliú de Llobregat	959.380	689.662	17.945		20.804	1.687.792
Tarragona	1.772.670	1.000.334	25.130	52.265	26.532	2.876.931
Terrassa	1.024.488	823.397	39.154	51.119	276.234	2.214.393
Tortosa	506.654	254.946	13.641	20.349	61.292	856.881
Vic	430.478	186.555	10.007	18.625	119.102	764.767
<b>CATALUÑA</b>	<b>25.146.317</b>	<b>12.669.040</b>	<b>930.186</b>	<b>1.219.818</b>	<b>3.612.430</b>	<b>43.577.791</b>
	57,7%	29,1%	2,1%	2,8%	8,3%	

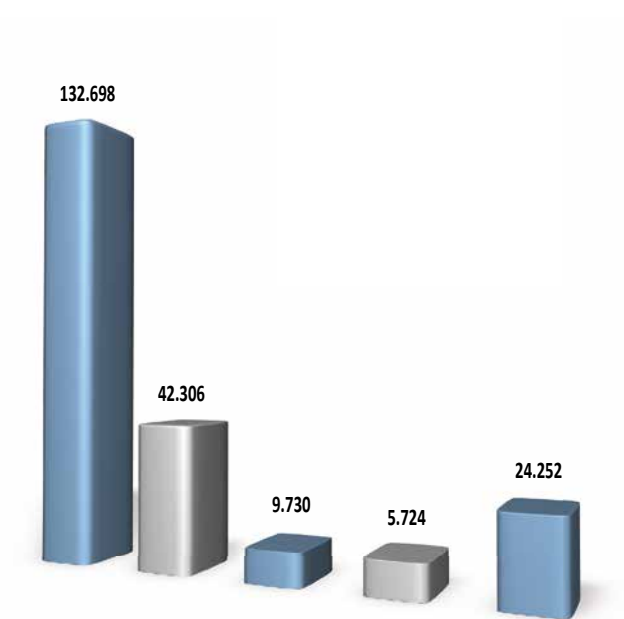


\* Otros: Incluye: Militar, Recursos, Normas Generales, Proc. En Vía Adm, Otros

■ Penal ■ Civil ■ Contencioso-Administrativo ■ Social ■ Otros

3. Turno de Oficio por Jurisdicción. Asuntos

	Penal	Civil	Cont.-Adm.	Social	Otros*	Total Asuntos TO
Barcelona	65.168	17.259	5.777	2.841	7.622	98.667
Figueres	2.667	657	1.605	131	1.011	6.071
Girona	11.530	3.101	211	440	2.382	17.664
Granollers	5.571	2.060	174	203	2.181	10.189
Lleida	6.654	2.014	252	510	1.681	11.111
Manresa	2.888	1.079	233	172	866	5.238
Mataró	3.871	1.430	272	285	1.147	7.005
Reus	3.590	1.077	140	122	659	5.588
Sabadell	5.513	3.623		366	2.081	11.583
Sant Feliú de Llobregat	5.709	2.463	190		208	8.570
Tarragona	9.554	3.508	264	233	147	13.706
Terrassa	5.324	2.702	376	241	1.956	10.599
Tortosa	2.551	751	142	93	600	4.137
Vic	2.108	582	94	87	1.711	4.582
<b>CATALUÑA</b>	<b>132.698</b>	<b>42.306</b>	<b>9.730</b>	<b>5.724</b>	<b>24.252</b>	<b>214.710</b>
	61,8%	19,7%	4,5%	2,7%	11,3%	

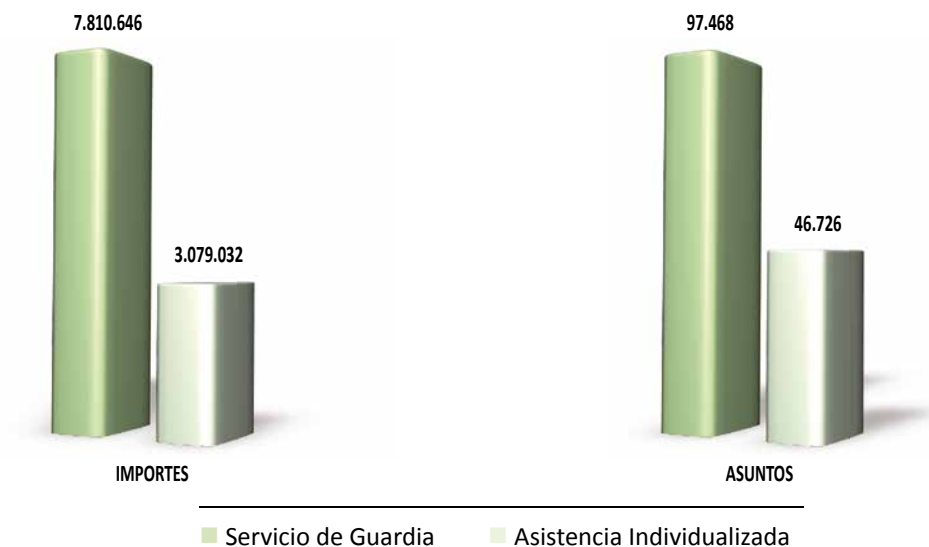


\* Otros: Incluye: Militar, Recursos, Normas Generales, Proc. En Vía Adm, Otros

■ Penal   ■ Civil   ■ Contencioso-Administrativo   ■ Social   ■ Otros

#### 4. Asistencia Letrada por Sistema (Importes y Asuntos)

	IMPORTES			ASUNTOS			Cómputo total de días del Sistema de Servicio de guardia
	Servicio de Guardia	Asistencia Individualizada	Total Importe ALD	Servicio de Guardia	Asistencia Individualizada	Total Asuntos ALD	
Barcelona	2.928.673	2.097.356	5.026.029	48.697	28.130	76.827	21.170
Figueres	282.503	109.004	391.508	2.775	1.813	4.588	1.855
Girona	610.458	426.896	1.037.354	6.673	11.569	18.242	5.411
Granollers	416.676	65.456	482.132	3.613	878	4.491	2.518
Lleida	584.915	42.342	627.257	5.297	512	5.809	6.427
Manresa	201.654	10.184	211.838	1.950	125	2.075	1.491
Mataró	261.923	42.360	304.283	2.122	579	2.701	2.026
Reus	286.694	17.271	303.965	2.658	187	2.845	1.899
Sabadell	467.089	32.661	499.750	4.400	384	4.784	3.026
Sant Feliú de Llobregat	287.724	106.368	394.092	2.816	1.031	3.847	2.113
Tarragona	712.148	45.415	757.563	9.283	452	9.735	361
Terrassa	336.564	49.606	386.170	3.459	694	4.153	2.710
Tortosa	247.320	25.782	273.102	1.942	282	2.224	1.886
Vic	186.305	8.332	194.636	1.783	90	1.873	1.212
<b>CATALUÑA</b>	<b>7.810.646</b>	<b>3.079.032</b>	<b>10.889.678</b>	<b>97.468</b>	<b>46.726</b>	<b>144.194</b>	<b>54.105</b>
	72%	28%	100%	68%	32%	100%	



5. Expedientes

EXPEDIENTES INICIADOS EN 2021						
	A. Número de solicitudes	B. Expedientes en trámite	C. Número de expedientes remitidos	D. Número de expedientes confirmados expresamente	E. Número de expedientes confirmados por silencio	F. Porcentaje estimado de expedientes confirmados
Barcelona	106.669	212	106.457	22.058	43.726	97%
Figueres	6.800	489	5.746	3.596		96%
Girona	9.455	94	5.676	4.374		77%
Granollers	9.867	2.818	6.201	4.671	2.306	95%
Lleida	12.885	1.267	10.366	8.065	2.301	63%
Manresa	4.992	1.797	1.589	1.481		93%
Mataró	7.744	4.005	2.782	1.939	1.614	89%
Reus	6.038	1.182	4.374	3.524	2.015	92%
Sabadell	11.358	2.890	7.658	5.817	1.265	62%
Sant Feliú de Llobregat	8.744	1.047	7.697	4.137	2.460	86%
Tarragona	16.195	1.262	10.858	8.564	1.948	52%
Terrassa	10.710	3.425	6.866	5.353		78%
Tortosa	4.403	969	3.212	3.200	1.283	70%
Vic	3.913	1.024	2.812	1.972	104	94%
<b>CATALUÑA</b>	<b>219.773</b>	<b>22.481</b>	<b>182.294</b>	<b>78.751</b>	<b>59.022</b>	<b>82%</b>

A. Número de solicitudes recibidas por el Colegio del ciudadano o juzgado, (independientemente de su procedencia).

B. Expedientes en trámite en el Colegio (iniciados y pendientes de trámite correspondiente al año).

C. Número de expedientes remitidos por el Colegio a la Comisión de Asistencia Jurídica Gratuita.

D. Número de expedientes confirmados expresamente, por la Comisión de Asistencia Jurídica Gratuita.

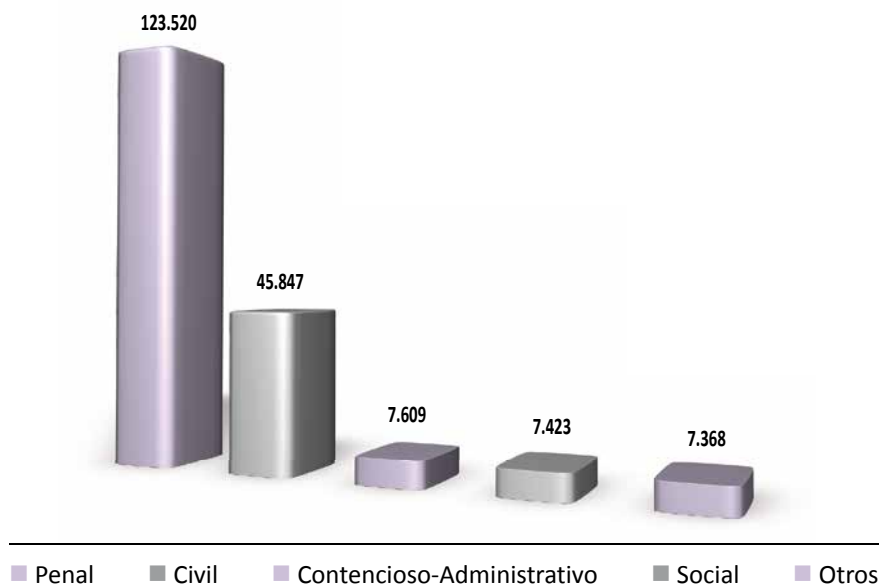
E. Número de expedientes confirmados por silencio en su caso, por la Comisión de Asistencia Jurídica Gratuita.

F. Porcentaje estimado de expedientes confirmados en el 2021 por la Comisión de Asistencia Jurídica Gratuita (independientemente del año de inicio).

## 6. Designaciones

	Penal	Civil	Cont.-Adm.	Social	Otros*	Total Designaciones
Barcelona	72.629	19.891	4.618	4.266	4.862	106.266
Figueres	1.786	870	1.599	188	224	4.667
Girona	11.900	3.364	466	572	495	16.797
Granollers	4.270	2.352	89	211	67	6.989
Lleida	5.389	2.583	54	589	210	8.825
Manresa	1.616	1.225	42	182	54	3.119
Mataró	3.982	1.639	18	285		5.924
Reus	2.255	1.297	31	140		3.723
Sabadell	4.337	2.731		389	1.064	8.521
Sant Feliú de Llobregat	5.035	2.172	101		321	7.629
Tarragona	2.659	3.082	179	364	71	6.355
Terrassa	4.833	3.103	340			8.276
Tortosa	1.379	809		110		2.298
Vic	1.450	729	72	127		2.378
<b>CATALUÑA</b>	<b>123.520</b>	<b>45.847</b>	<b>7.609</b>	<b>7.423</b>	<b>7.368</b>	<b>191.767</b>

\* Otros: Incluye: Militar, Recursos, Normas Generales, Proc. En Vía Adm, Otros





7. Abogados Ejercientes

	Total Abogados/as Ejercientes (Censo 2021)	Abogados/as TO	HOMBRES TO	%	MUJERES TO	%	Abogados/as ALD	HOMBRES ALD	%	MUJERES TO	%
Barcelona	16.125	3.099	1.652	53%	1.447	47%	1.795	1.018	57%	777	43%
Figueres	188	113	57	50%	56	50%	99	49	49%	50	51%
Girona	1.239	567	311	55%	256	45%	483	276	57%	207	43%
Granollers	483	270	115	43%	155	57%	225	98	44%	127	56%
Lleida	735	345	169	49%	176	51%	291	141	48%	150	52%
Manresa	250	127	61	48%	66	52%	103	48	47%	55	53%
Mataró	346	206	85	41%	121	59%	145	61	42%	84	58%
Reus	305	174	97	56%	77	44%	152	84	55%	68	45%
Sabadell	702	357	174	49%	183	51%	291	136	47%	155	53%
Sant Feliú de Llobregat	328	157	75	48%	82	52%	138	71	51%	67	49%
Tarragona	782	400	231	58%	169	42%	354	205	58%	149	42%
Terrassa	570	280	127	45%	153	55%	241	109	45%	132	55%
Tortosa	235	164	79	48%	85	52%	146	68	47%	78	53%
Vic	227	96	39	41%	57	59%	77	35	45%	42	55%
<b>CATALUÑA</b>	<b>22.515</b>	<b>6.355</b>	<b>3.272</b>	<b>51%</b>	<b>3.083</b>	<b>49%</b>	<b>4.540</b>	<b>2.399</b>	<b>53%</b>	<b>2.141</b>	<b>47%</b>



■ Abogados Turno de Oficio  
■ Abogados Asistencia Letrada

7. Abogados Ejercientes

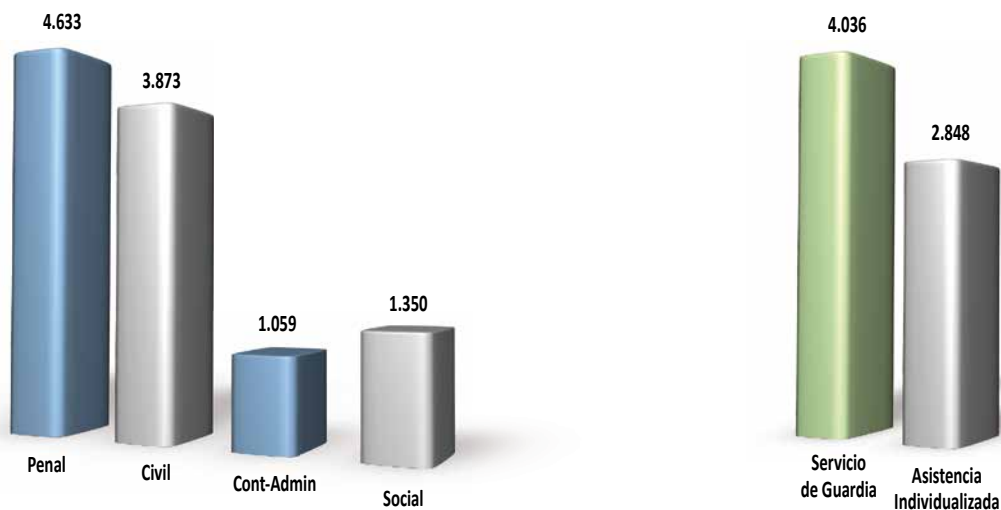
	Total Abogados/as Ejercientes (Censo 2021)	Abogados/as VG	HOMBRES VG	%	MUJERES VG	%	Abogados/as EXTR	HOMBRES EXTR	%	MUJERES EXTR	%
Barcelona	16.125	1.132	538	48%	594	52%	1.002	527	53%	475	47%
Figueres	188	52	24	46%	28	54%	50	27	54%	23	46%
Girona	1.239	327	177	54%	150	46%	119	69	58%	50	42%
Granollers	483	128	52	41%	76	59%	41	19	46%	22	54%
Lleida	735	206	89	43%	117	57%	65	27	42%	38	58%
Manresa	250	75	34	45%	41	55%	18	10	56%	8	44%
Mataró	346	91	36	40%	55	60%	33	16	48%	17	52%
Reus	305	113	59	52%	54	48%	30	10	33%	20	67%
Sabadell	702	182	72	40%	110	60%	80	34	43%	46	58%
Sant Feliú de Llobregat	328	97	46	47%	51	53%	55	26	47%	29	53%
Tarragona	782	267	156	58%	111	42%	72	40	56%	32	44%
Terrassa	570	150	59	39%	91	61%	73	30	41%	43	59%
Tortosa	235	104	44	42%	60	58%	41	10	24%	31	76%
Vic	227	49	19	39%	30	61%	18	7	39%	11	61%
<b>CATALUÑA</b>	<b>22.515</b>	<b>2.973</b>	<b>1.405</b>	<b>47%</b>	<b>1.568</b>	<b>53%</b>	<b>1.697</b>	<b>852</b>	<b>50%</b>	<b>845</b>	<b>50%</b>



■ Abogados Violencia de Género  
 ■ Abogados Extranjería

8. Abogados/as por Jurisdicción

	Penal	Civil	Cont.-Adm.	Social	Servicio de Guardia	Asistencia Individualizada	Penal	Extranjería	Menores
Barcelona	1.798	939	41	230	1.795	1.795	1.795	1.002	1.044
Figueres	99	88	50	36	98	71	98	50	59
Girona	480	483	223	221			477	113	306
Granollers	236	257	91	106	225	78	225	41	63
Lleida	292	290	112	130	286	159	286	65	147
Manresa	128	245	93	59	101	26	101	18	17
Mataró	155	174	30	64	143	66	143	33	51
Reus	153	164	96	73	153	87	153	30	84
Sabadell	289	322		78	289	143	289	80	123
Sant Feliú de Llobregat	138	138	55	138	138	95	141	55	79
Tarragona	368	280	163	134	353		346	72	222
Terrassa	277	270	86		236	241	236	73	70
Tortosa	146	145		63	145	87	145	41	81
Vic	74	78	19	18	74		74	19	19
<b>CATALUÑA</b>	<b>4.633</b>	<b>3.873</b>	<b>1.059</b>	<b>1.350</b>	<b>4.036</b>	<b>2.848</b>	<b>4.509</b>	<b>1.692</b>	<b>2.365</b>

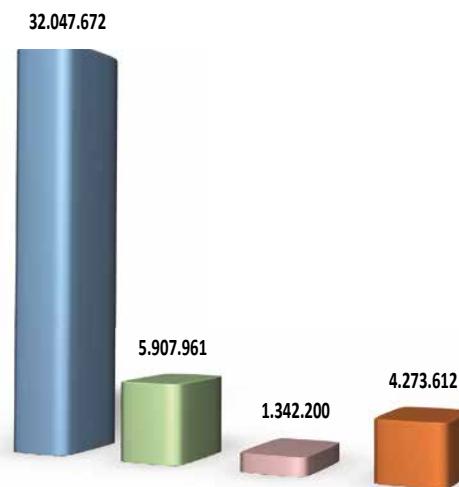


■ Turno de Oficio ■ Asistencia Letrada

### 5.2.3. Madrid

#### 1. Importes Certificados por Servicio

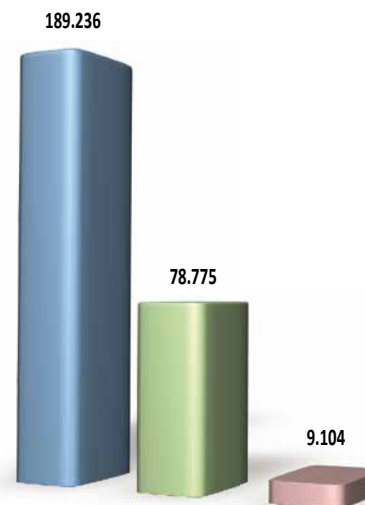
	TURNO DE OFICIO	ASISTENCIA LETRADA	VIOLENCIA DE GÉNERO	GASTOS INFRAESTRUCTURA	TOTAL
Alcalá de Henares	2.928.905	736.000	584.000	366.490	4.615.394
Madrid	24.702.877	5.030.400	758.200	3.234.312	33.725.789
ÓRGANOS CENTRALES	4.415.891	141.561		672.810	5.230.261
<b>MADRID</b>	<b>32.047.672</b>	<b>5.907.961</b>	<b>1.342.200</b>	<b>4.273.612</b>	<b>43.571.445</b>
	74%	14%	3%	10%	



■ Turno de Oficio   ■ Asistencia Letrada al Detenido   ■ Violencia de Género   ■ Gastos Infraestructura

#### 2. Asuntos por Servicio

	TURNO DE OFICIO	ASISTENCIA LETRADA	VIOLENCIA DE GÉNERO	TOTAL
Alcalá de Henares	16.089	3.226	1.907	21.222
Madrid	146.836	74.195	7.197	228.228
ÓRGANOS CENTRALES	26.311	1.354		27.665
<b>MADRID</b>	<b>189.236</b>	<b>78.775</b>	<b>9.104</b>	<b>277.115</b>
	68%	28%	3%	

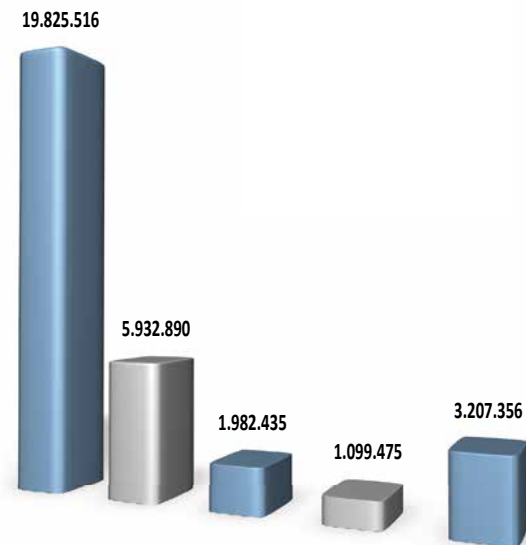


■ Turno de Oficio   ■ Asistencia Letrada al Detenido   ■ Violencia de Género

### 3. Turno de Oficio por Jurisdicción. Importes

	Penal	Civil	Cont-Adm.	Social	Otros*	Total Importe TO
Alcalá de Henares	2.025.724	877.578	25.603			2.928.905
Madrid	17.414.054	5.055.312	1.134.036	1.099.475		24.702.877
ÓRGANOS CENTRALES	385.738		822.796		3.207.356	4.415.891
<b>MADRID</b>	<b>19.825.516</b>	<b>5.932.890</b>	<b>1.982.435</b>	<b>1.099.475</b>	<b>3.207.356</b>	<b>32.047.672</b>
	61,9%	18,5%	6,2%	3,4%	10,0%	

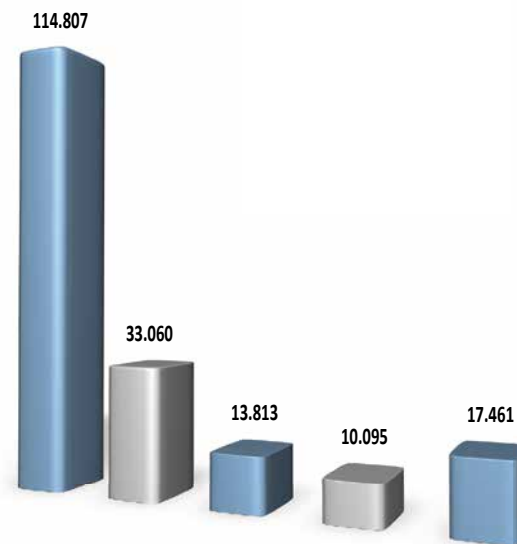
\* Otros: Incluye: Militar, Recursos, Normas Generales, Proc. En Vía Adm, Otros



### 3. Turno de Oficio por Jurisdicción. Asuntos

	Penal	Civil	Cont.-Adm.	Social	Otros*	Total Asuntos TO
Alcalá de Henares	11.173	4.703	213			16.089
Madrid	100.289	28.357	8.095	10.095		146.836
ÓRGANOS CENTRALES	3.345		5.505		17.461	26.311
<b>MADRID</b>	<b>114.807</b>	<b>33.060</b>	<b>13.813</b>	<b>10.095</b>	<b>17.461</b>	<b>189.236</b>
	60,7%	17,5%	7,3%	5,3%	9,2%	

\* Otros: Incluye: Militar, Recursos, Normas Generales, Proc. En Vía Adm, Otros



■ Penal ■ Civil ■ Contencioso-Administrativo ■ Social ■ Otros

4. Asistencia Letrada por Sistema (Importes y Asuntos)

	IMPORTE			ASUNTOS			Cómputo total de días del Sistema de Servicio de guardia
	Servicio de Guardia	Asistencia Individualizada	Total Importe ALD	Servicio de Guardia	Asistencia Individualizada	Total Asuntos ALD	
Alcalá de Henares	736.000		736.000	3.226		3.226	7.368
Madrid	5.030.400		5.030.400	74.195		74.195	25.152
ÓRGANOS CENTRALES	141.561		141.561	1.354		1.354	898
<b>MADRID</b>	<b>5.907.961</b>		<b>5.907.961</b>	<b>78.775</b>		<b>78.775</b>	<b>33.418</b>
	100%		100%	100%		100%	



## 5. Expedientes

EXPEDIENTES INICIADOS EN 2021						
	A. Número de solicitudes	B. Expedientes en trámite	C. Número de expedientes remitidos	D. Número de expedientes confirmados expresamente	E. Número de expedientes confirmados por silencio	F. Porcentaje estimado de expedientes confirmados
Alcalá de Henares	12.342	1.561	8.300	8.649		62%
Madrid	112.076	14.625	81.851	67.933		83%
ÓRGANOS CENTRALES	21.377	1.712	23.024	21.185		92%
<b>MADRID</b>	<b>145.795</b>	<b>17.898</b>	<b>113.175</b>	<b>97.767</b>		<b>79%</b>

A. Número de solicitudes recibidas por el Colegio del ciudadano o juzgado, (independientemente de su procedencia).

B. Expedientes en trámite en el Colegio (iniciados y pendientes de trámite correspondiente al año).

C. Número de expedientes remitidos por el Colegio a la Comisión de Asistencia Jurídica Gratuita.

D. Número de expedientes confirmados expresamente, por la Comisión de Asistencia Jurídica Gratuita.

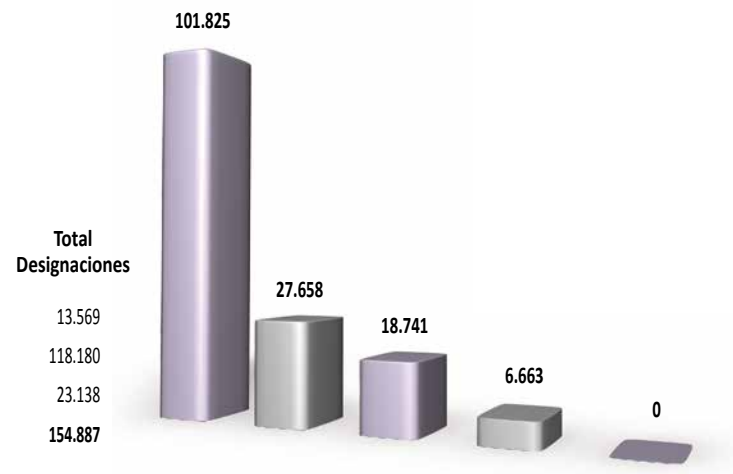
E. Número de expedientes confirmados por silencio en su caso, por la Comisión de Asistencia Jurídica Gratuita.

F. Porcentaje estimado de expedientes confirmados en el 2021 por la Comisión de Asistencia Jurídica Gratuita (independientemente del año de inicio).

## 6. Designaciones

	Penal	Civil	Cont.-Adm.	Social	Otros*	Total Designaciones
Alcalá de Henares	10.002	3.567				13.569
Madrid	82.209	23.099	6.341	6.531		118.180
ÓRGANOS CENTRALES	9.614	992	12.400	132		23.138
<b>MADRID</b>	<b>101.825</b>	<b>27.658</b>	<b>18.741</b>	<b>6.663</b>		<b>154.887</b>

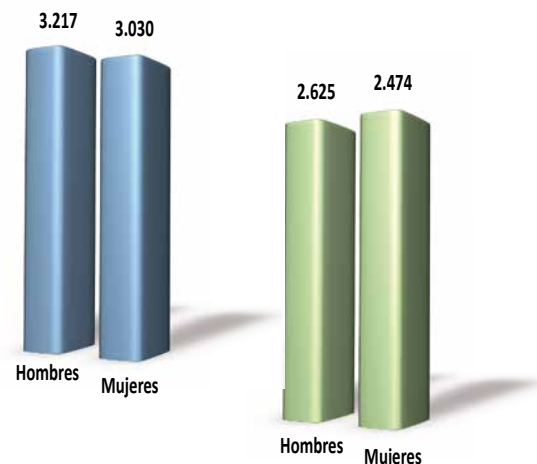
\* Otros: Incluye: Militar, Recursos, Normas Generales, Proc. En Vía Adm, Otros



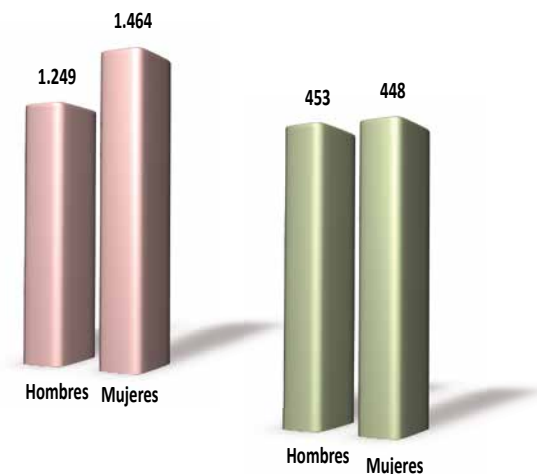
■ Penal   ■ Civil   ■ Contencioso-Administrativo   ■ Social   ■ Otros

## 7. Abogados Ejercientes

	Total Abogados/as Ejercientes (Censo 2021)	Abogados/as TO	HOMBRES TO	%	MUJERES TO	%	Abogados/as ALD	HOMBRES ALD	%	MUJERES ALD	%
Alcalá de Henares	593	1.057	508	48%	549	52%	1.005	478	48%	527	52%
Madrid	40.013	5.190	2.709	52%	2.481	48%	4.094	2.147	52%	1.947	48%
ÓRGANOS CENTRALES											
<b>MADRID</b>	<b>40.606</b>	<b>6.247</b>	<b>3.217</b>	<b>51%</b>	<b>3.030</b>	<b>49%</b>	<b>5.099</b>	<b>2.625</b>	<b>51%</b>	<b>2.474</b>	<b>49%</b>



	Total Abogados/as Ejercientes (Censo 2021)	Abogados/as VG	HOMBRES VG	%	MUJERES VG	%	Abogados/as EXTR	HOMBRES EXTR	%	MUJERES EXTR	%
Alcalá de Henares	593	866	405	47%	461	53%	901	453	50%	448	50%
Madrid	40.013	1.847	844	46%	1.003	54%	901	453	50%	448	50%
ÓRGANOS CENTRALES											
<b>MADRID</b>	<b>40.606</b>	<b>2.713</b>	<b>1.249</b>	<b>46%</b>	<b>1.464</b>	<b>54%</b>	<b>901</b>	<b>453</b>	<b>50%</b>	<b>448</b>	<b>50%</b>

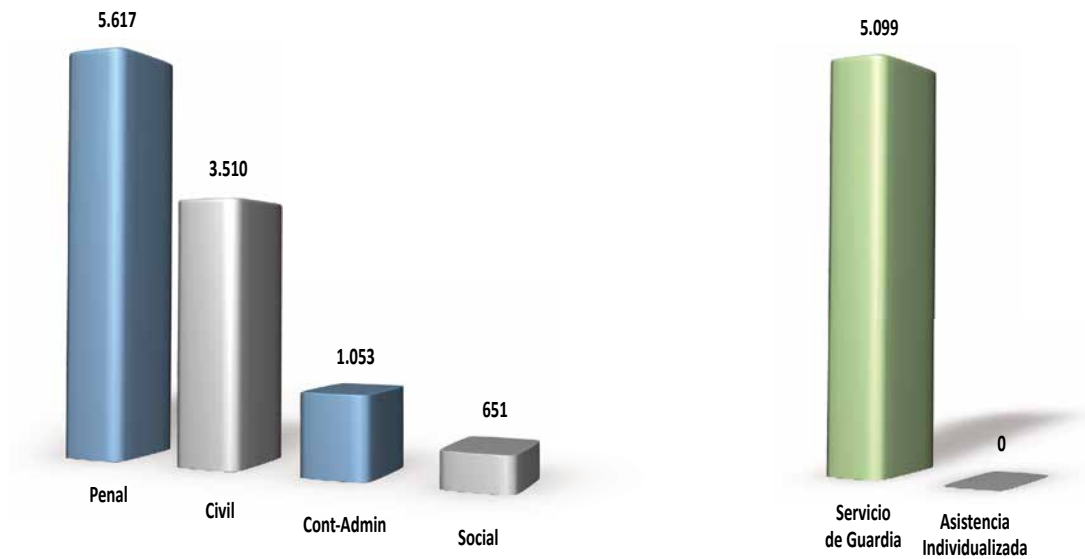


■ Abogados Turno de Oficio ■ Abogados Asistencia Letrada ■ Abogados Violencia de Género ■ Abogados Extranjería



8. Abogados/as por Jurisdicción

	Penal	Civil	Cont.-Admin	Social	Servicio de Guardia	Asistencia Individualizada	Penal	Extranjería	Menores
Alcalá de Henares	1.005	770			1.005		1.005		
Madrid	4.612	2.740	1.053	651	4.094		3.853	901	1.581
ÓRGANOS CENTRALES									
<b>MADRID</b>	<b>5.617</b>	<b>3.510</b>	<b>1.053</b>	<b>651</b>	<b>5.099</b>	<b>0</b>	<b>4.858</b>	<b>901</b>	<b>1.581</b>

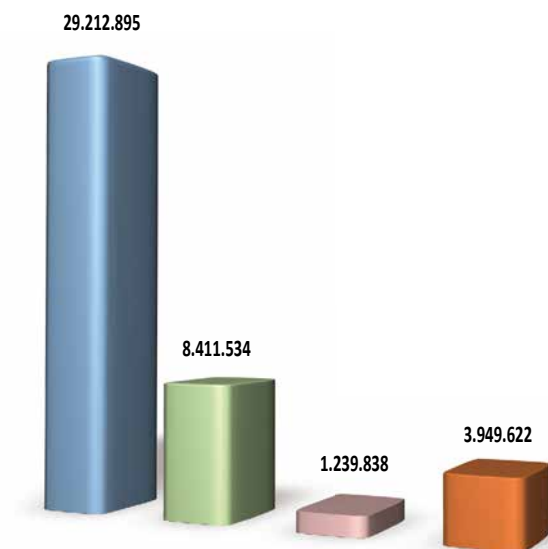


■ Turno de Oficio    ■ Asistencia Letrada

## 5.2.4. Andalucía

## 1. Importes Certificados por Servicio

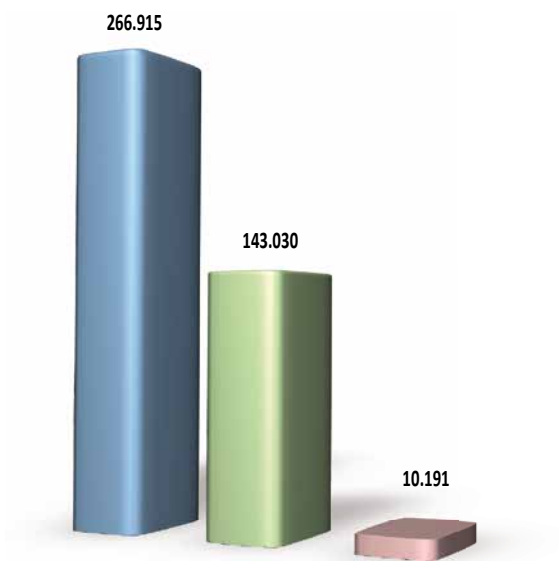
	TURNO DE OFICIO	ASISTENCIA LETRADA	VIOLENCIA DE GÉNERO	GASTOS INFRAESTRUCTURA	TOTAL
Almería	1.960.580	731.290	56.260	356.119	3.104.248
Antequera	209.982	130.805		69.554	410.341
Cádiz	5.029.714	1.128.470		620.388	6.778.572
Córdoba	1.967.655	606.390	158.260	260.194	2.992.499
Granada	4.010.114	721.733	380.100	511.064	5.623.010
Huelva	1.358.609	483.580	54.750	178.373	2.075.312
Jaén	1.545.189	479.154	158.210	279.679	2.462.232
Jerez de la Frontera	1.115.252	125.975	35.060	122.331	1.398.617
Lucena	116.803	57.740	51.660	14.772	240.975
Málaga	6.781.624	2.065.895	345.538	922.321	10.115.378
Sevilla	5.117.374	1.880.503		614.827	7.612.703
<b>ANDALUCÍA</b>	<b>29.212.895</b>	<b>8.411.534</b>	<b>1.239.838</b>	<b>3.949.622</b>	<b>42.813.888</b>
	68%	20%	3%	9%	



■ Turno de Oficio    ■ Asistencia Letrada al Detenido    ■ Violencia de Género    ■ Gastos Infraestructura

2. Asuntos por Servicio

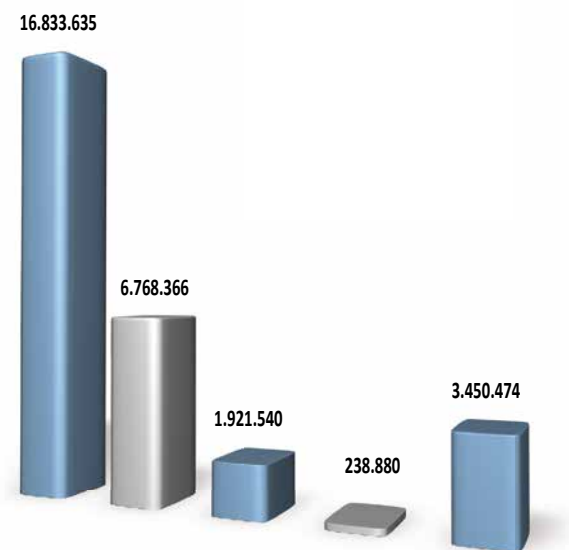
	TURNO DE OFICIO	ASISTENCIA LETRADA	VIOLENCIA DE GÉNERO	TOTAL
Almería	19.374	12.766	553	32.693
Antequera	1.989	1.204		3.193
Cádiz	47.943	18.690		66.633
Córdoba	17.822	8.761	789	27.372
Granada	37.027	16.373	2.216	55.616
Huelva	11.473	8.739	1.192	21.404
Jaén	14.340	5.499	690	20.529
Jerez de la Frontera	9.876	3.018	354	13.248
Lucena	998	636	69	1.703
Málaga	62.476	35.999	4.328	102.803
Sevilla	43.597	31.345		74.942
<b>ANDALUCÍA</b>	<b>266.915</b>	<b>143.030</b>	<b>10.191</b>	<b>420.136</b>
	64%	34%	2%	



■ Turno de Oficio    ■ Asistencia Letrada al Detenido    ■ Violencia de Género

## 3. Turno de Oficio por Jurisdicción. Importes

	Penal	Civil	Cont-Adm.	Social	Otros*	Total Importe TO
Almería	1.253.938	326.347	10.525	6.255	363.515	1.960.580
Antequera	130.123	68.609			11.250	209.982
Cádiz	2.505.310	1.082.038	574.144	23.570	844.652	5.029.714
Córdoba	1.075.391	505.286	15.465	27.864	343.650	1.967.655
Granada	2.344.703	925.056	648.005	38.905	53.445	4.010.114
Huelva	768.102	434.593	13.011	18.784	124.119	1.358.609
Jaén	861.696	439.882	20.735	14.387	208.490	1.545.189
Jerez de la Frontera	601.521	382.091	10.768	24.891	95.981	1.115.252
Lucena	65.201	40.004	160		11.439	116.803
Málaga	3.910.426	1.403.105	551.975	44.258	871.859	6.781.624
Sevilla	3.317.226	1.161.357	76.751	39.966	522.073	5.117.374
<b>ANDALUCÍA</b>	<b>16.833.635</b>	<b>6.768.366</b>	<b>1.921.540</b>	<b>238.880</b>	<b>3.450.474</b>	<b>29.212.895</b>
	57,6%	23,2%	6,6%	0,8%	11,8%	

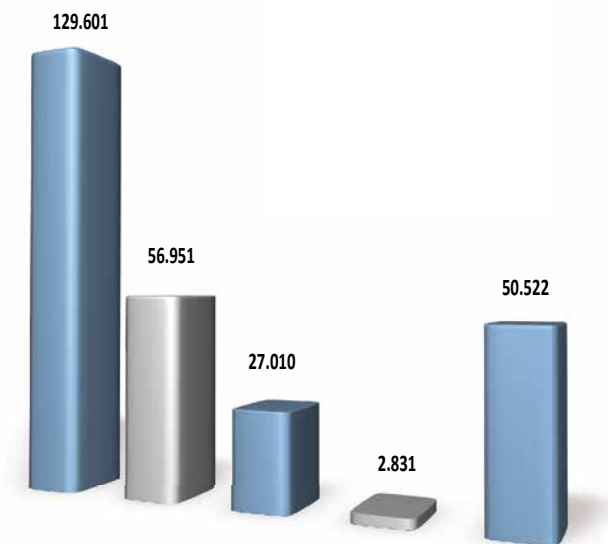


\* Otros: Incluye: Militar, Recursos, Normas Generales, Proc. En Vía Adm, Otros

■ Penal ■ Civil ■ Contencioso-Administrativo ■ Social ■ Otros

3. Turno de Oficio por Jurisdicción. Asuntos

	Penal	Civil	Cont-Adm.	Social	Otros*	Total Asuntos TO
Almería	8.374	2.882	130	89	7.899	19.374
Antequera	1.199	621			169	1.989
Cádiz	17.652	9.554	8.393	313	12.031	47.943
Córdoba	8.016	4.350	195	324	4.937	17.822
Granada	18.807	8.211	8.293	452	1.264	37.027
Huelva	6.015	3.487	101	215	1.655	11.473
Jaén	7.373	3.549	250	175	2.993	14.340
Jerez de la Frontera	4.648	3.258	120	288	1.562	9.876
Lucena	518	315	1		164	998
Málaga	30.948	11.428	8.616	530	10.954	62.476
Sevilla	26.051	9.296	911	445	6.894	43.597
<b>ANDALUCÍA</b>	<b>129.601</b>	<b>56.951</b>	<b>27.010</b>	<b>2.831</b>	<b>50.522</b>	<b>266.915</b>
	48,6%	21,3%	10,1%	1,1%	18,9%	

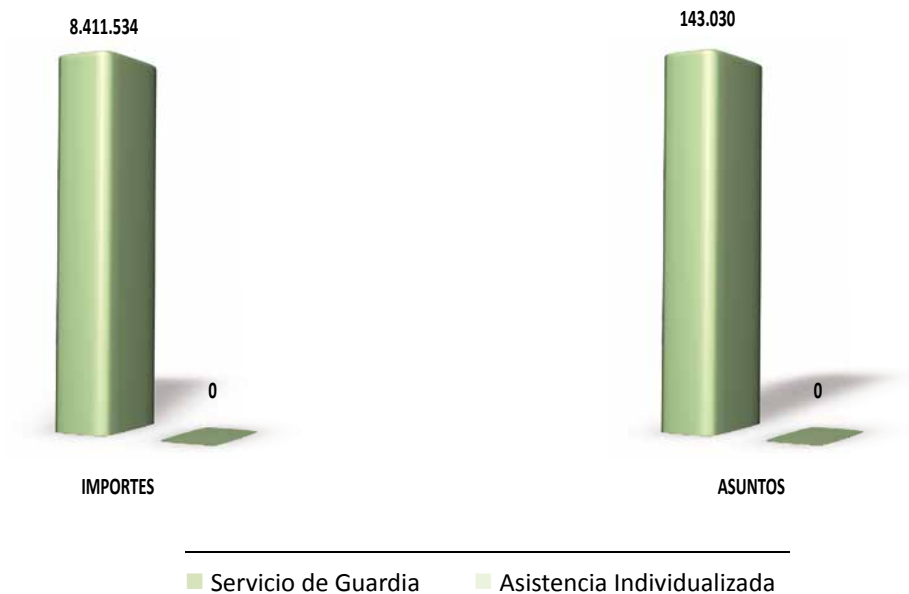


\* Otros: Incluye: Militar, Recursos, Normas Generales, Proc. En Vía Adm, Otros

■ Penal   ■ Civil   ■ Contencioso-Administrativo   ■ Social   ■ Otros

4. Asistencia Letrada por Sistema (Importes y Asuntos)

	IMPORTES			ASUNTOS			Cómputo total de días del Sistema de Servicio de guardia
	Servicio de Guardia	Asistencia Individualizada	Total Importe ALD	Servicio Guardia	Asistencia Individualizada	Total Asuntos ALD	
Almería	731.290		731.290	12.766		12.766	5.789
Antequera	130.805		130.805	1.204		1.204	1.154
Cádiz	1.128.470		1.128.470	18.690		18.690	365
Córdoba	606.390		606.390	8.761		8.761	4.066
Granada	721.733		721.733	16.373		16.373	365
Huelva	483.580		483.580	8.739		8.739	3.691
Jaén	479.154		479.154	5.499		5.499	4.434
Jerez de la Frontera	125.975		125.975	3.018		3.018	1.346
Lucena	57.740		57.740	636		636	759
Málaga	2.065.895		2.065.895	35.999		35.999	14.020
Sevilla	1.880.503		1.880.503	31.345		31.345	365
<b>ANDALUCÍA</b>	<b>8.411.534</b>		<b>8.411.534</b>	<b>143.030</b>		<b>143.030</b>	<b>36.354</b>
	100%		100%	100%		100%	



## 5. Expedientes

EXPEDIENTES INICIADOS EN 2021						
	A. Número de solicitudes	B. Expedientes en trámite	C. Número de expedientes remitidos	D. Número de expedientes confirmados expresamente	E. Número de expedientes confirmados por silencio	F. Porcentaje estimado de expedientes confirmados
Almería	22.679	6.210	14.529	13.520		88%
Antequera	1.830	161	1.669	1.480		98%
Cádiz	31.750	31.266	1.504	1.504	1.504	100%
Córdoba	14.302	3.363	10.134	9.321		100%
Granada	20.908	992	20.413	19.626		96%
Huelva	12.206	330	11.876	10.580		89%
Jaén	12.554	2.904	8.713	7.911		91%
Jerez de la Frontera	7.453	7.260	173	67		100%
Lucena	955	955				
Málaga	37.455	2.963	30.804			97%
Sevilla	36.623	4.957	31.166	18.162	12.108	95%
<b>ANDALUCÍA</b>	<b>198.715</b>	<b>61.361</b>	<b>130.981</b>	<b>82.171</b>	<b>13.612</b>	<b>95%</b>

A. Número de solicitudes recibidas por el Colegio del ciudadano o juzgado, (independientemente de su procedencia).

B. Expedientes en trámite en el Colegio (iniciados y pendientes de trámite correspondiente al año).

C. Número de expedientes remitidos por el Colegio a la Comisión de Asistencia Jurídica Gratuita.

D. Número de expedientes confirmados expresamente, por la Comisión de Asistencia Jurídica Gratuita.

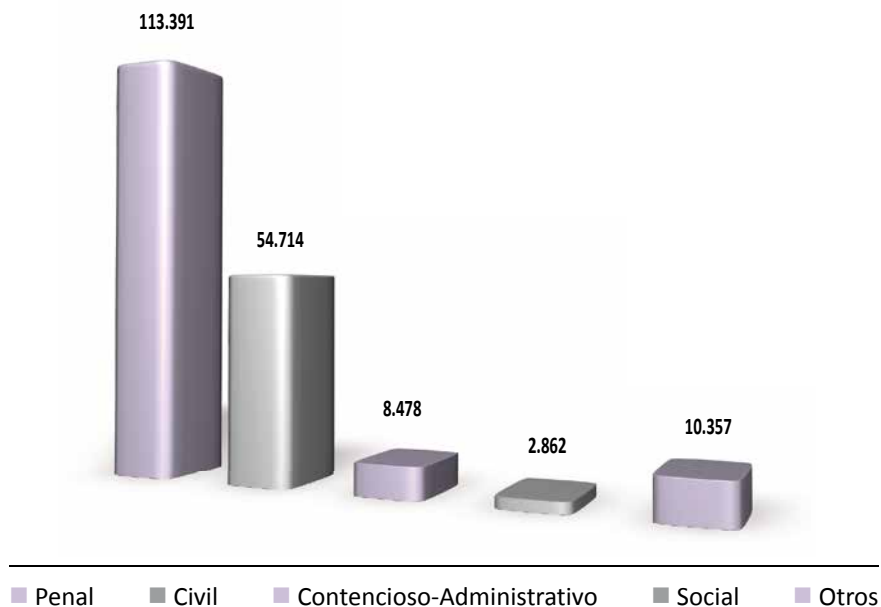
E. Número de expedientes confirmados por silencio en su caso, por la Comisión de Asistencia Jurídica Gratuita.

F. Porcentaje estimado de expedientes confirmados en el 2021 por la Comisión de Asistencia Jurídica Gratuita (independientemente del año de inicio).

## 6. Designaciones

	Penal	Civil	Cont-Adm	Social	Otros*	Total Designaciones
Almería	10.566	2.542	46	146	8.154	21.454
Antequera	900	715				1.615
Cádiz	19.081	9.177	3.492	243		31.993
Córdoba	7.955	2.920	65	255	17	11.212
Granada	11.611	5.754	1.776	398		19.539
Huelva	7.229	3.897	114	244	937	12.421
Jaén	6.795	2.846	71	163	234	10.109
Jerez de la Frontera	2.214	3.879	112	351		6.556
Lucena	474	466				940
Málaga	22.973	11.529	1.907	523	399	37.331
Sevilla	23.593	10.989	895	539	616	36.632
<b>ANDALUCÍA</b>	<b>113.391</b>	<b>54.714</b>	<b>8.478</b>	<b>2.862</b>	<b>10.357</b>	<b>189.802</b>

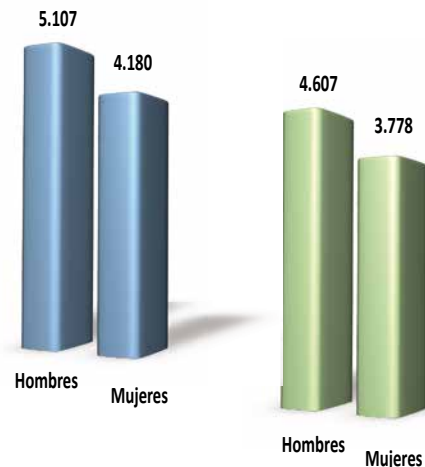
\* Otros: Incluye: Militar, Recursos, Normas Generales, Proc. En Vía Adm, Otros



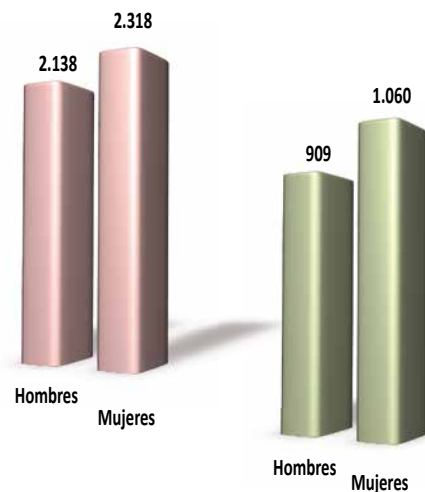


## 7. Abogados Ejercientes

	Total Abogados/as Ejercientes (Censo 2021)	Abogados/as TO	HOMBRES TO	%	MUJERES TO	%	Abogados/as ALD	HOMBRES ALD	%	MUJERES ALD	%
	Almería	1.644	745	412	55%	333	45%	672	374	56%	298
Antequera	112	56	33	59%	23	41%	51	28	55%	23	45%
Cádiz	2.099	828	443	54%	385	46%	858	454	53%	404	47%
Córdoba	1.817	749	390	52%	359	48%	672	351	52%	321	48%
Granada	2.739	1.074	594	55%	480	45%	992	550	55%	442	45%
Huelva	1.033	594	337	57%	257	43%	470	269	57%	201	43%
Jaén	1.303	533	307	58%	226	42%	444	256	58%	188	42%
Jerez de la F.	469	257	149	58%	108	42%	258	150	58%	108	42%
Lucena	154	72	44	61%	28	39%	72	44	61%	28	39%
Málaga	5.279	1.867	949	51%	918	49%	1.697	859	51%	838	49%
Sevilla	6.354	2.512	1.449	58%	1.063	42%	2.199	1.272	58%	927	42%
<b>ANDALUCÍA</b>	<b>23.003</b>	<b>9.287</b>	<b>5.107</b>	<b>55%</b>	<b>4.180</b>	<b>45%</b>	<b>8.385</b>	<b>4.607</b>	<b>55%</b>	<b>3.778</b>	<b>45%</b>



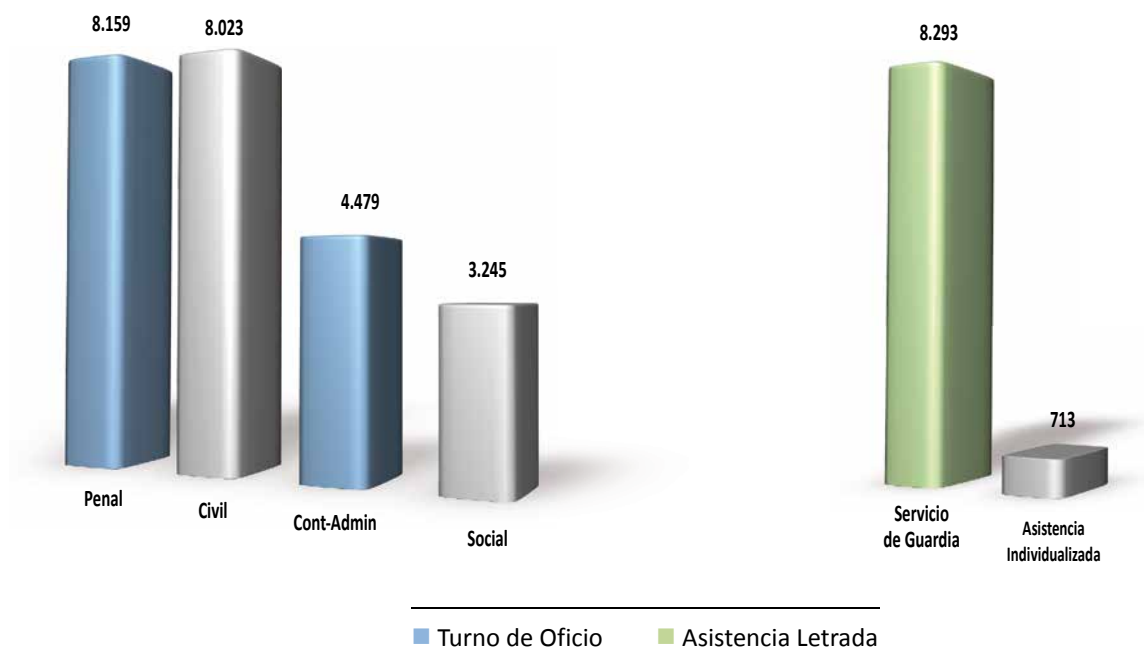
	Total Abogados/as Ejercientes (Censo 2021)	Abogados/as VG	HOMBRES VG	%	MUJERES VG	%	Abogados/as EXTR	HOMBRES EXTR	%	MUJERES EXTR	%
	Almería	1.644	325	154	47%	171	53%	299	142	47%	157
Antequera	112	38	21	55%	17	45%					
Cádiz	2.099	444	236	53%	208	47%	125	63	50%	62	50%
Córdoba	1.817	441	202	46%	239	54%	286	126	44%	160	56%
Granada	2.739	576	264	46%	312	54%	416	195	47%	221	53%
Huelva	1.033	275	145	53%	130	47%	90	45	50%	45	50%
Jaén	1.303	353	196	56%	157	44%					
Jerez de la F.	469	146	92	63%	54	37%	56	30	54%	26	46%
Lucena	154	64	39	61%	25	39%					
Málaga	5.279	971	403	42%	568	58%	570	240	42%	330	58%
Sevilla	6.354	823	386	47%	437	53%	127	68	54%	59	46%
<b>ANDALUCÍA</b>	<b>23.003</b>	<b>4.456</b>	<b>2.138</b>	<b>48%</b>	<b>2.318</b>	<b>52%</b>	<b>1.969</b>	<b>909</b>	<b>46%</b>	<b>1.060</b>	<b>54%</b>



■ Abogados Turno de Oficio ■ Abogados Asistencia Letrada ■ Abogados Violencia de Género ■ Abogados Extranjería

8. Abogados/as por Jurisdicción

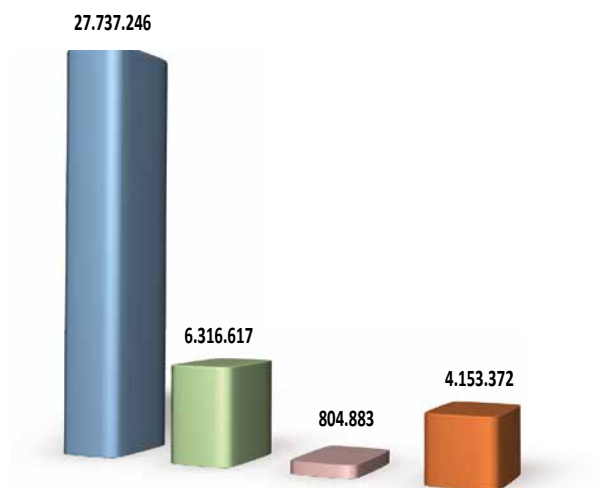
	Penal	Civil	Cont.-Adm.	Social	Servicio de Guardia	Asistencia Individualizada	Penal	Extranjería	Menores
Almería	670	626	383		653	122	666	299	307
Antequera	52	48			51	51	51		
Cádiz	858	793	298	197	858		858	125	858
Córdoba	645	712	498	421	651	210	659	286	434
Granada	988	1.018	782	405	992		180	486	479
Huelva	490	513	233	211	470		470	85	150
Jaén	481	514	371	326	435	11	444		
Jerez de la Frontera					215	247	258	56	142
Lucena					72	72	72		
Málaga	1.699	1.627	841	613	1.697		1.697	575	709
Sevilla	2.276	2.172	1.073	1.072	2.199		2.199	127	218
<b>ANDALUCÍA</b>	<b>8.159</b>	<b>8.023</b>	<b>4.479</b>	<b>3.245</b>	<b>8.293</b>	<b>713</b>	<b>7.554</b>	<b>2.039</b>	<b>3.297</b>



### 5.2.5. Valencia

#### 1. Importes Certificados por Servicio

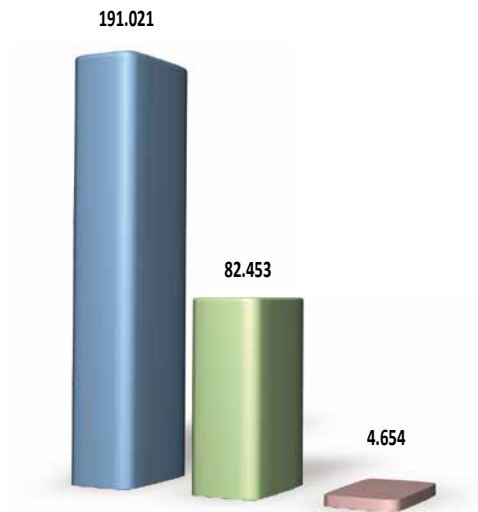
	TURNO DE OFICIO	ASISTENCIA LETRADA	VIOLENCIA DE GÉNERO	GASTOS INFRAESTRUCTURA	TOTAL
Alcoy	454.099	177.472	27.582	40.450	699.603
Alicante	5.410.256	1.568.104	354.774	924.417	8.257.551
Alzira	577.395	167.089		78.927	823.411
Castellón	2.443.855	570.589	84.890	398.931	3.498.265
Elche	1.774.495	334.286	58.203	338.073	2.505.057
Orihuela	1.902.994	444.041	237.267	316.403	2.900.705
Sueca	518.402	172.993	42.167	102.816	836.379
Valencia	14.655.752	2.882.043		1.953.354	19.491.149
<b>VALENCIA</b>	<b>27.737.246</b>	<b>6.316.617</b>	<b>804.883</b>	<b>4.153.372</b>	<b>39.012.118</b>
	71%	16%	2%	11%	



■ Turno de Oficio    ■ Asistencia Letrada al Detenido    ■ Violencia de Género    ■ Gastos Infraestructura

## 2. Asuntos por Servicio

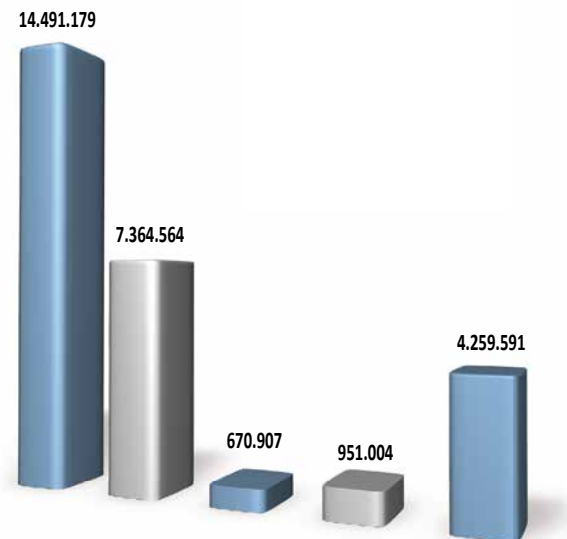
	TURNOS DE OFICIO	ASISTENCIA LETRADA	VIOLENCIA DE GÉNERO	TOTAL
Alcoy	2.289	1.951	240	4.480
Alicante	29.650	14.184	1.560	45.394
Alzira	2.974	1.556		4.530
Castellón	12.694	6.704	1.078	20.476
Elche	9.447	3.976	446	13.869
Orihuela	9.596	4.996	1.067	15.659
Sueca	2.647	1.571	263	4.481
Valencia	121.724	47.515		169.239
<b>VALENCIA</b>	<b>191.021</b>	<b>82.453</b>	<b>4.654</b>	<b>278.128</b>
	69%	30%	2%	



■ Turno de Oficio    ■ Asistencia Letrada al Detenido    ■ Violencia de Género

### 3. Turno de Oficio por Jurisdicción. Importes

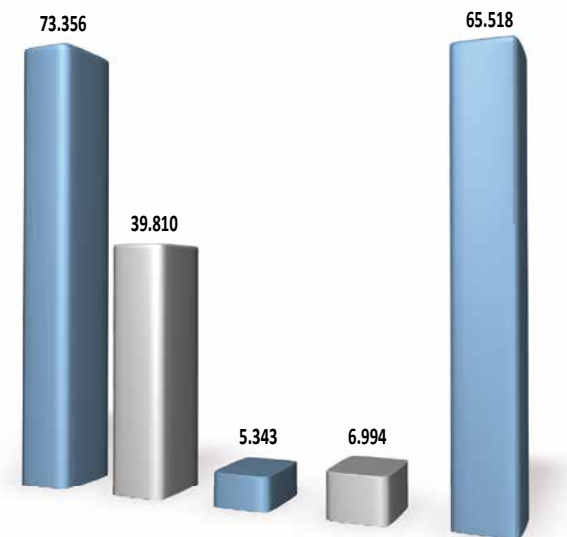
	Penal	Civil	Cont.-Adm.	Social	Otros*	Total Importe TO
Alcoy	324.116	104.211	17.954		7.817	454.099
Alicante	3.531.821	1.485.427	188.524	204.484		5.410.256
Alzira	384.952	137.392	4.080	9.483	41.488	577.395
Castellón	1.601.269	566.926	64.087	83.185	128.387	2.443.855
Elche	977.938	581.642	75.282	70.860	68.773	1.774.495
Orihuela	1.346.140	528.039	15.358		13.457	1.902.994
Sueca	355.244	139.538	1.851	7.364	14.407	518.402
Valencia	5.969.701	3.821.388	303.771	575.629	3.985.263	14.655.752
<b>VALENCIA</b>	<b>14.491.179</b>	<b>7.364.564</b>	<b>670.907</b>	<b>951.004</b>	<b>4.259.591</b>	<b>27.737.246</b>
	52,2%	26,6%	2,4%	3,4%	15,4%	



\* Otros: Incluye: Militar, Recursos, Normas Generales, Proc. En Vía Adm, Otros

### 3. Turno de Oficio por Jurisdicción. Asuntos

	Penal	Civil	Cont.-Adm.	Social	Otros*	Total Asuntos TO
Alcoy	1.556	547	129		57	2.289
Alicante	17.774	8.981	1.346	1.549		29.650
Alzira	1.865	762	32	59	256	2.974
Castellón	7.499	3.186	437	568	1.004	12.694
Elche	4.528	3.203	686	503	527	9.447
Orihuela	6.401	3.008	119		68	9.596
Sueca	1.714	768	8	50	107	2.647
Valencia	32.019	19.355	2.586	4.265	63.499	121.724
<b>VALENCIA</b>	<b>73.356</b>	<b>39.810</b>	<b>5.343</b>	<b>6.994</b>	<b>65.518</b>	<b>191.021</b>
	38,4%	20,8%	2,8%	3,7%	34,3%	




\* Otros: Incluye: Militar, Recursos, Normas Generales, Proc. En Vía Adm, Otros

■ Penal   ■ Civil   ■ Contencioso-Administrativo   ■ Social   ■ Otros

4. Asistencia Letrada por Sistema (Importes y Asuntos)

	IMPORTES			ASUNTOS			Cómputo total de días del Sistema de Servicio de guardia
	Servicio de Guardia	Asistencia Individualizada	Total Importe ALD	Servicio de Guardia	Asistencia Individualizada	Total Asuntos ALD	
Alcoy	44.725	132.747	177.472	1.201	750	1.951	1.095
Alicante	1.141.960	426.144	1.568.104	9.936	4.248	14.184	8.405
Alzira		167.089	167.089		1.556	1.556	
Castellón	343.356	227.233	570.589	2.815	3.889	6.704	1.818
Elche	214.448	119.838	334.286	3.171	805	3.976	1.094
Orihuela	444.041		444.041	4.996		4.996	2.190
Sueca		172.993	172.993		1.571	1.571	
Valencia	1.971.483	910.560	2.882.043	23.585	23.930	47.515	16.999
<b>VALENCIA</b>	<b>4.160.013</b>	<b>2.156.604</b>	<b>6.316.617</b>	<b>45.704</b>	<b>36.749</b>	<b>82.453</b>	<b>31.601</b>
	66%	34%	100%	55%	45%	100%	



■ Servicio de Guardia    ■ Asistencia Individualizada

5. Expedientes

EXPEDIENTES INICIADOS EN 2021						
	A. Número de solicitudes	B. Expedientes en trámite	C. Número de expedientes remitidos	D. Número de expedientes confirmados expresamente	E. Número de expedientes confirmados por silencio	F. Porcentaje estimado de expedientes confirmados
Alcoy	2.165	2.048	1.244	646		52%
Alicante	23.576	1.002	22.574	13.103		88%
Alzira	2.401	98	2.126	1.822		86%
Castellón	10.576	594	9.948	8.078		
Elche	7.683	1.052	6.191	5.371		87%
Orihuela	7.831	472	6.282	5.624		99%
Sueca	2.271	73	2.104	1.943		88%
Valencia	51.509	9.397	51.113	50.913		100%
<b>VALENCIA</b>	<b>108.012</b>	<b>14.736</b>	<b>101.582</b>	<b>87.500</b>		<b>86%</b>

A. Número de solicitudes recibidas por el Colegio del ciudadano o juzgado, (independientemente de su procedencia).

B. Expedientes en trámite en el Colegio (iniciados y pendientes de trámite correspondiente al año).

C. Número de expedientes remitidos por el Colegio a la Comisión de Asistencia Jurídica Gratuita.

D. Número de expedientes confirmados expresamente, por la Comisión de Asistencia Jurídica Gratuita.

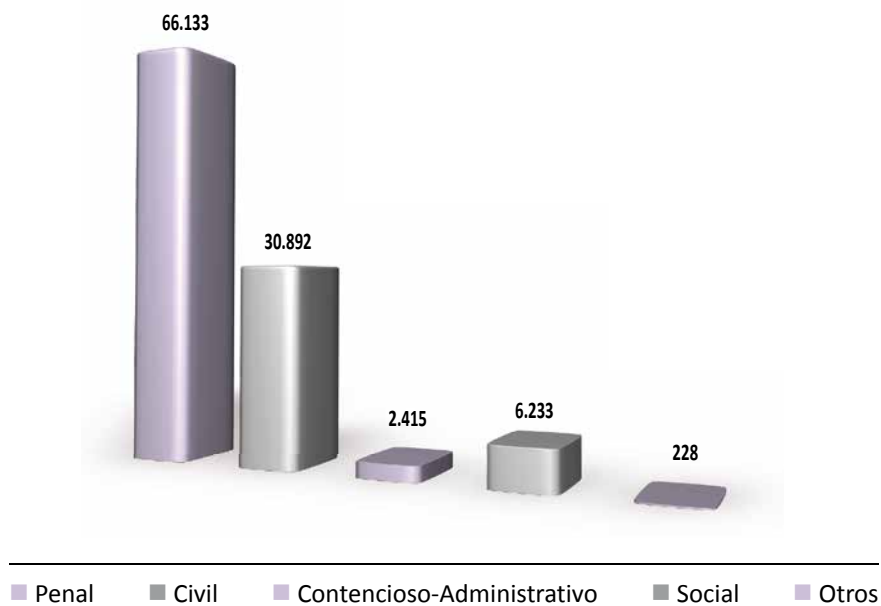
E. Número de expedientes confirmados por silencio en su caso, por la Comisión de Asistencia Jurídica Gratuita.

F. Porcentaje estimado de expedientes confirmados en el 2021 por la Comisión de Asistencia Jurídica Gratuita (independientemente del año de inicio).

## 6. Designaciones

	Penal	Civil	Cont.-Adm.	Social	Otros*	Total Designaciones
Alcoy	1.624	501				2.125
Alicante	17.104	5.227	1.169	875		24.375
Alzira	1.451	666	13	29	2	2.161
Castellón	6.284	2.241	39	398		8.962
Elche	4.183	1.891	624	385		7.083
Orihuela	4.326	1.636	17			5.979
Sueca	1.384	528	11	18		1.941
Valencia	29.777	18.202	542	4.528	226	53.275
<b>VALENCIA</b>	<b>66.133</b>	<b>30.892</b>	<b>2.415</b>	<b>6.233</b>	<b>228</b>	<b>105.901</b>

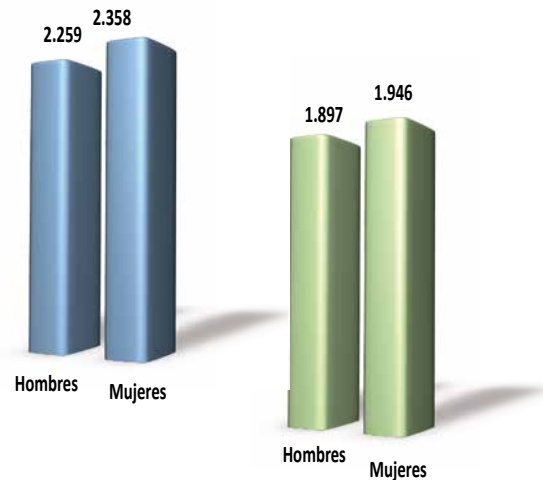
\* Otros: Incluye: Militar, Recursos, Normas Generales, Proc. En Vía Adm, Otros



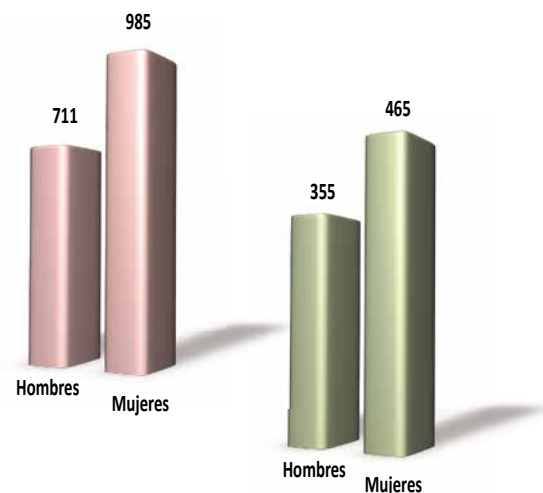


## 7. Abogados Ejercientes

	Total Abogados/ as Ejercientes (Censo 2021)	Abogados/ as TO				Abogados/ as ALD					
		HOMBRES TO	%	MUJERES TO	%	HOMBRES ALD	%	MUJERES ALD	%		
Alcoy	188	85	34	40%	51	60%	68	26	38%	42	62%
Alicante	3.140	1.175	575	49%	600	51%	971	478	49%	493	51%
Alzira	341	95	51	54%	44	46%	95	51	54%	44	46%
Castellón	1.164	401	197	49%	204	51%	332	159	48%	173	52%
Elche	749	314	166	53%	148	47%	284	149	52%	135	48%
Orihuela	653	269	135	50%	134	50%	248	125	50%	123	50%
Sueca	122	73	37	51%	36	49%	64	33	52%	31	48%
Valencia	7.501	2.205	1.064	48%	1.141	52%	1.781	876	49%	905	51%
<b>VALENCIA</b>	<b>13.858</b>	<b>4.617</b>	<b>2.259</b>	<b>49%</b>	<b>2.358</b>	<b>51%</b>	<b>3.843</b>	<b>1.897</b>	<b>49%</b>	<b>1.946</b>	<b>51%</b>



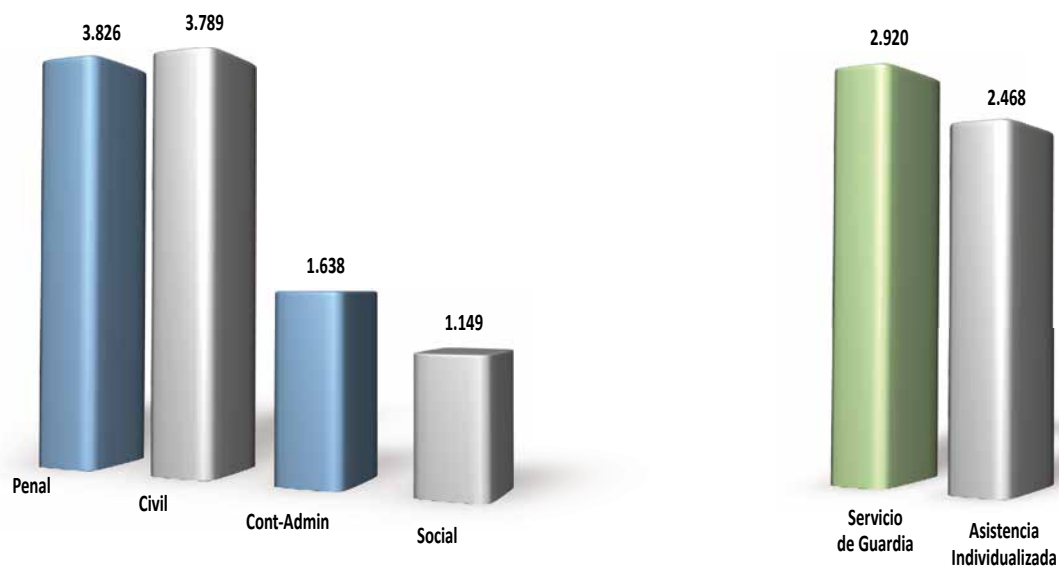
	Total Abogados/ as Ejercientes (Censo 2021)	Abogados/ as VG				Abogados/ as EXTR					
		HOMBRES VG	%	MUJERES VG	%	HOMBRES EXTR	%	MUJERES EXTR	%		
Alcoy	188	57	19	33%	38	67%	68	26	38%	42	62%
Alicante	3.140	464	190	41%	274	59%	285	132	46%	153	54%
Alzira	341	95	51	54%	44	46%	95	51	54%	44	46%
Castellón	1.164	195	94	48%	101	52%	98	48	49%	50	51%
Elche	749	184	81	44%	103	56%	126	60	48%	66	52%
Orihuela	653	210	100	48%	110	52%	61	26	43%	35	57%
Sueca	122	57	28	49%	29	51%	64	33	52%	31	48%
Valencia	7.501	434	148	34%	286	66%	182	63	35%	119	65%
<b>VALENCIA</b>	<b>13.858</b>	<b>1.696</b>	<b>711</b>	<b>42%</b>	<b>985</b>	<b>58%</b>	<b>820</b>	<b>355</b>	<b>43%</b>	<b>465</b>	<b>57%</b>



■ Abogados Turno de Oficio ■ Abogados Asistencia Letrada ■ Abogados Violencia de Género ■ Abogados Extranjería

### 8. Abogados/as por Jurisdicción

	Turno de Oficio				Asistencia Letrada				
	Penal	Civil	Cont.-Adm.	Social	Servicio de Guardia	Asistencia Individualizada	Penal	Extranjería	Menores
Alcoy	68	85			68	68	68	68	68
Alicante	956	994	355	217	747	224	955	267	401
Alzira	95	90	40	37		95	95		
Castellón	335	331	138	125	267	285	318	98	193
Elche	283	246	125	99	276	173	276	126	153
Orihuela	244	255	73		248		248	61	107
Sueca	64	61	36	24		64	64		
Valencia	1.781	1.727	871	647	1.314	1.559	1.781	182	303
<b>VALENCIA</b>	<b>3.826</b>	<b>3.789</b>	<b>1.638</b>	<b>1.149</b>	<b>2.920</b>	<b>2.468</b>	<b>3.805</b>	<b>802</b>	<b>1.225</b>

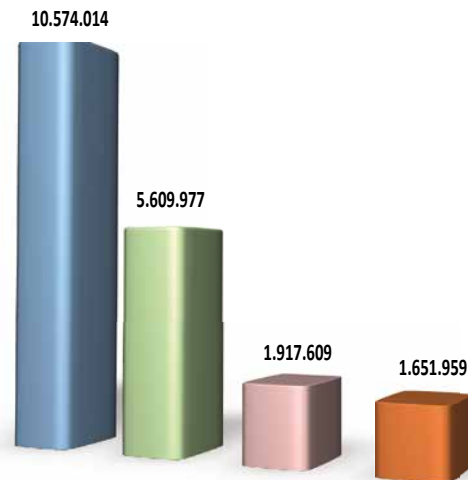


■ Turno de Oficio    ■ Asistencia Letrada

### 5.2.6. Canarias

#### 1. Importes Certificados por Servicio


	TURNOS DE OFICIO	ASISTENCIA LETRADA	VIOLENCIA DE GÉNERO	GASTOS INFRAESTRUCTURA	TOTAL
Lanzarote	948.967	343.798	1.400	121.584	1.415.749
Las Palmas	4.560.294	3.023.415	766.900	761.562	9.112.171
S/C de la Palma	458.341	154.579	266.109	82.424	961.453
S/C de Tenerife	4.606.412	2.088.186	883.200	686.389	8.264.186
<b>CANARIAS</b>	<b>10.574.014</b>	<b>5.609.977</b>	<b>1.917.609</b>	<b>1.651.959</b>	<b>19.753.559</b>
	54%	28%	10%	8%	



■ Turno de Oficio   ■ Asistencia Letrada al Detenido   ■ Violencia de Género   ■ Gastos Infraestructura

#### 2. Asuntos por Servicio

	TURNOS DE OFICIO	ASISTENCIA LETRADA	VIOLENCIA DE GÉNERO	TOTAL
Lanzarote	4.097	1.624	14	5.735
Las Palmas	24.314	37.015	2.226	63.555
S/C de la Palma	2.560	731	376	3.667
S/C de Tenerife	25.284	16.792	2.712	44.788
<b>CANARIAS</b>	<b>56.255</b>	<b>56.162</b>	<b>5.328</b>	<b>117.745</b>
	48%	48%	5%	

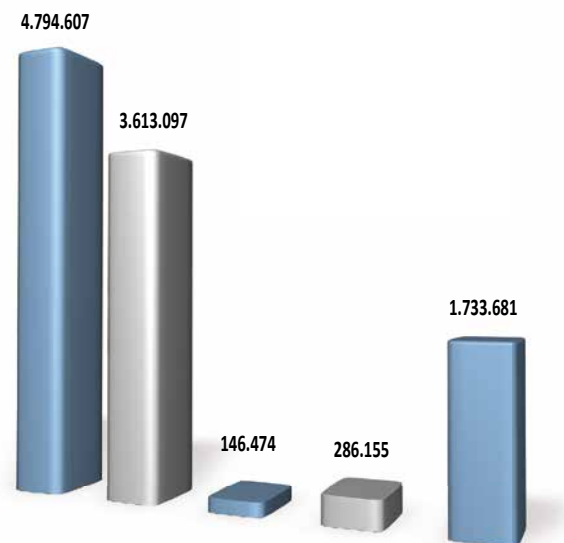


■ Turno de Oficio   ■ Asistencia Letrada al Detenido   ■ Violencia de Género

### 3. Turno de Oficio por Jurisdicción. Importes

	Penal	Civil	Cont.-Adm.	Social	Otros*	Total Importe TO
Lanzarote	654.232	217.129		16.450	61.156	948.967
Las Palmas	2.070.077	1.667.107	48.822	127.360	646.928	4.560.294
S/C de la Palma	191.338	160.709	15.895	7.545	82.854	458.341
S/C de Tenerife	1.878.961	1.568.152	81.757	134.800	942.742	4.606.412
<b>CANARIAS</b>	<b>4.794.607</b>	<b>3.613.097</b>	<b>146.474</b>	<b>286.155</b>	<b>1.733.681</b>	<b>10.574.014</b>
	45,3%	34,2%	1,4%	2,7%	16,4%	

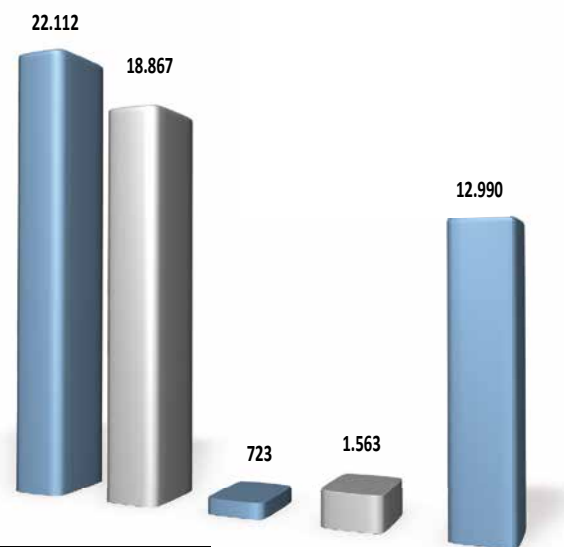
\* Otros: Incluye: Militar, Recursos, Normas Generales, Proc. En Vía Adm, Otros



### 3. Turno de Oficio por Jurisdicción. Asuntos

	Penal	Civil	Cont.-Adm.	Social	Otros*	Total Asuntos TO
Lanzarote	2.843	739		85	430	4.097
Las Palmas	8.865	8.370	221	858	6.000	24.314
S/C de la Palma	832	789	67	44	828	2.560
S/C de Tenerife	9.572	8.969	435	576	5.732	25.284
<b>CANARIAS</b>	<b>22.112</b>	<b>18.867</b>	<b>723</b>	<b>1.563</b>	<b>12.990</b>	<b>56.255</b>
	39,3%	33,5%	1,3%	2,8%	23,1%	

\* Otros: Incluye: Militar, Recursos, Normas Generales, Proc. En Vía Adm, Otros



■ Penal   ■ Civil   ■ Contencioso-Administrativo   ■ Social   ■ Otros

4. Asistencia Letrada por Sistema (Importes y Asuntos)

	IMPORTE			ASUNTOS			Cómputo total de días del Sistema de Servicio de guardia
	Servicio de Guardia	Asistencia Individualizada	Total Importe ALD	Servicio de Guardia	Asistencia Individualizada	Total Asuntos ALD	
Lanzarote		343.798	343.798		1.624	1.624	
Las Palmas	3.021.215	2.200	3.023.415	36.993	22	37.015	11.680
S/C de la Palma	154.579		154.579	731		731	
S/C de Tenerife	1.895.086	193.100	2.088.186	15.224	1.568	16.792	7.100
<b>CANARIAS</b>	<b>5.070.879</b>	<b>539.098</b>	<b>5.609.977</b>	<b>52.948</b>	<b>3.214</b>	<b>56.162</b>	<b>18.780</b>
	90%	10%	100%	94%	6%	100%	



■ Servicio de Guardia    ■ Asistencia Individualizada

## 5. Expedientes

EXPEDIENTES INICIADOS EN 2021						
	A. Número de solicitudes	B. Expedientes en trámite	C. Número de expedientes remitidos	D. Número de expedientes confirmados expresamente	E. Número de expedientes confirmados por silencio	F. Porcentaje estimado de expedientes confirmados
Lanzarote	1.971	1.456	1.130	981		90%
Las Palmas	9.895	2.764	6.866	25		90%
S/C de la Palma	1.586	48	1.538	1.493		97%
S/C de Tenerife	18.790	8.281	9.797	9.797		99%
<b>CANARIAS</b>	<b>32.242</b>	<b>12.549</b>	<b>19.331</b>	<b>12.296</b>		<b>94%</b>

A. Número de solicitudes recibidas por el Colegio del ciudadano o juzgado, (independientemente de su procedencia).

B. Expedientes en trámite en el Colegio (iniciados y pendientes de trámite correspondiente al año).

C. Número de expedientes remitidos por el Colegio a la Comisión de Asistencia Jurídica Gratuita.

D. Número de expedientes confirmados expresamente, por la Comisión de Asistencia Jurídica Gratuita.

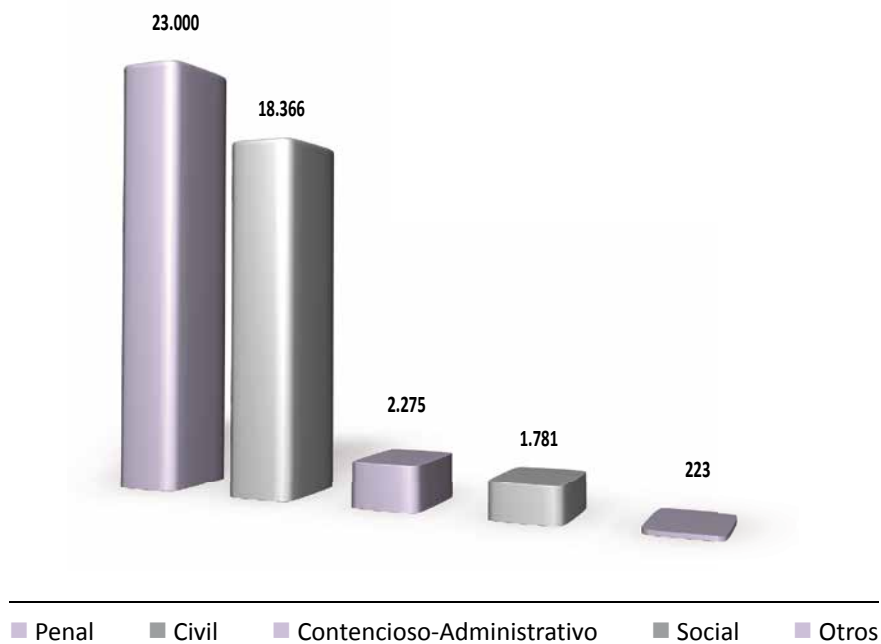
E. Número de expedientes confirmados por silencio en su caso, por la Comisión de Asistencia Jurídica Gratuita.

F. Porcentaje estimado de expedientes confirmados en el 2021 por la Comisión de Asistencia Jurídica Gratuita (independientemente del año de inicio).

6. Designaciones

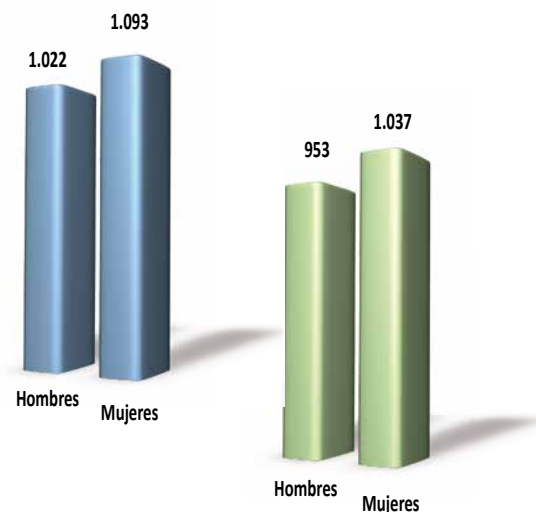
	Penal	Civil	Cont.-Adm.	Social	Otros*	Total Designaciones
Lanzarote	426	1.203		107	107	1.843
Las Palmas	11.351	8.135	381	866	102	20.835
S/C de la Palma	675	787	55	30	14	1.561
S/C de Tenerife	10.548	8.241	1.839	778		21.406
<b>CANARIAS</b>	<b>23.000</b>	<b>18.366</b>	<b>2.275</b>	<b>1.781</b>	<b>223</b>	<b>45.645</b>

\* Otros: Incluye: Militar, Recursos, Normas Generales, Proc. En Vía Adm, Otros

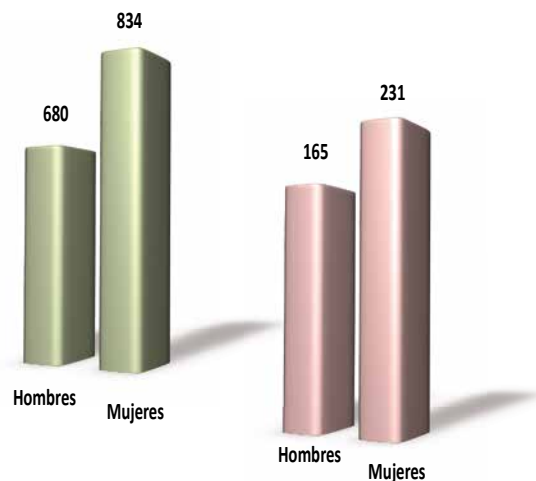


## 7. Abogados Ejercientes

	Total Abogados/as Ejercientes (Censo 2021)	Abogados/as TO	HOMBRES TO		MUJERES TO		Abogados/as ALD	HOMBRES ALD		MUJERES ALD	
				%		%			%		%
Lanzarote	255	111	52	47%	59	53%	111	52	47%	59	53%
Las Palmas	2.781	1.012	533	53%	479	47%	971	507	52%	464	48%
S/C de la Palma	522	76	34	45%	42	55%	70	29	41%	41	59%
S/C de Tenerife	2.248	916	403	44%	513	56%	838	365	44%	473	56%
<b>CANARIAS</b>	<b>5.806</b>	<b>2.115</b>	<b>1.022</b>	<b>48%</b>	<b>1.093</b>	<b>52%</b>	<b>1.990</b>	<b>953</b>	<b>48%</b>	<b>1.037</b>	<b>52%</b>



	Total Abogados/as Ejercientes (Censo 2021)	Abogados/as VG	HOMBRES VG		MUJERES VG		Abogados/as EXTR	HOMBRES EXTR		MUJERES EXTR	
				%		%			%		%
Lanzarote	255	88	39	44%	49	56%	111	52	47%	59	53%
Las Palmas	2.781	772	393	51%	379	49%					
S/C de la Palma	522	57	21	37%	36	63%	19	7	37%	12	63%
S/C de Tenerife	2.248	597	227	38%	370	62%	266	106	40%	160	60%
<b>CANARIAS</b>	<b>5.806</b>	<b>1.514</b>	<b>680</b>	<b>45%</b>	<b>834</b>	<b>55%</b>	<b>396</b>	<b>165</b>	<b>42%</b>	<b>231</b>	<b>58%</b>

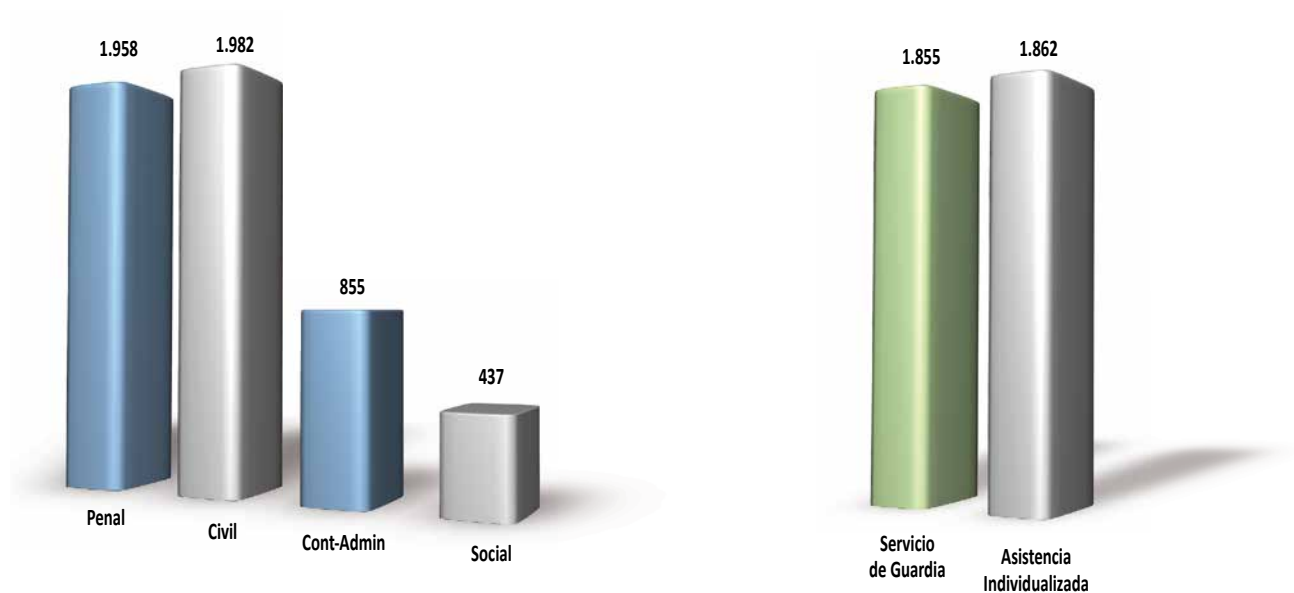


■ Abogados Turno de Oficio ■ Abogados Asistencia Letrada ■ Abogados Violencia de Género ■ Abogados Extranjería



8. Abogados/as por Jurisdicción

	Penal	Civil	Cont.-Adm.	Social	Servicio de Guardia	Asistencia Individualizada	Penal	Extranjería	Menores
Lanzarote	111	111		33		111			
Las Palmas	917	937	521	364	948	971	948	519	893
S/C de la Palma	70	69	35	15	70		70	19	53
S/C de Tenerife	860	865	299	25	837	780	837	266	475
<b>CANARIAS</b>	<b>1.958</b>	<b>1.982</b>	<b>855</b>	<b>437</b>	<b>1.855</b>	<b>1.862</b>	<b>1.855</b>	<b>804</b>	<b>1.421</b>

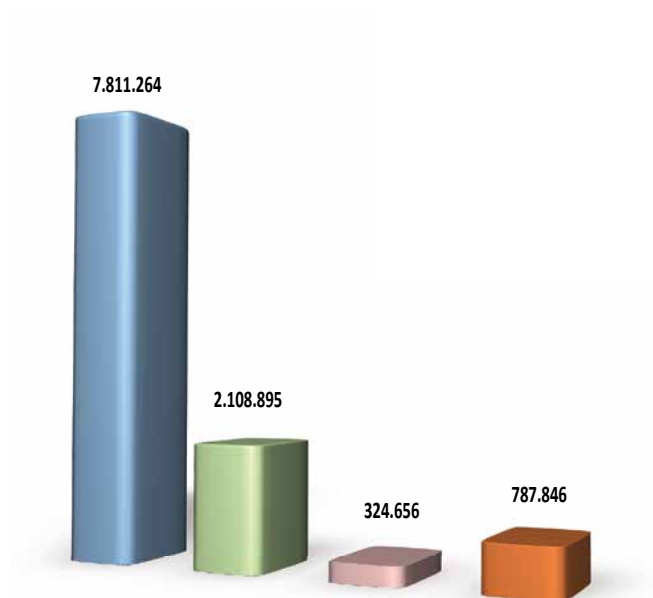


■ Turno de Oficio    ■ Asistencia Letrada

## 5.2.7. Galicia

## 1. Importes Certificados por Servicio

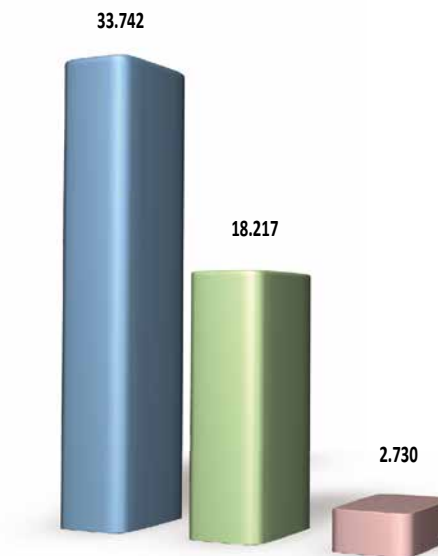
	TURNOS DE OFICIO	ASISTENCIA LETRADA	VIOLENCIA DE GÉNERO	GASTOS INFRAESTRUCTURA	TOTAL
A Coruña	1.847.935	400.769	70.787	191.858	2.511.349
Ferrol	586.994	139.408	20.689	59.424	806.515
Lugo	839.296	294.266	48.560	76.362	1.258.484
Ourense	904.372	266.606	29.390	89.153	1.289.521
Pontevedra	1.607.575	453.433	81.681	163.950	2.306.639
Santiago de C.	677.072	204.801	18.932	66.761	967.567
Vigo	1.348.020	349.612	54.617	140.337	1.892.586
<b>GALICIA</b>	<b>7.811.264</b>	<b>2.108.895</b>	<b>324.656</b>	<b>787.846</b>	<b>11.032.661</b>
	71%	19%	3%	7%	



■ Turno de Oficio   ■ Asistencia Letrada al Detenido   ■ Violencia de Género   ■ Gastos Infraestructura

2. Asuntos por Servicio

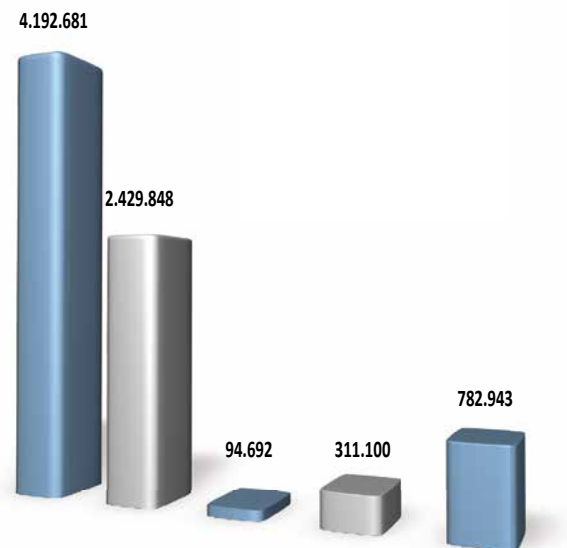
	TURNO DE OFICIO	ASISTENCIA LETRADA	VIOLENCIA DE GÉNERO	TOTAL
A Coruña	8.406	3.458	610	12.474
Ferrol	2.496	976	179	3.651
Lugo	3.563	2.669	426	6.658
Ourense	3.928	2.301	240	6.469
Pontevedra	6.975	3.931	667	11.573
Santiago de Compostela	2.842	1.859	162	4.863
Vigo	5.532	3.023	446	9.001
<b>GALICIA</b>	<b>33.742</b>	<b>18.217</b>	<b>2.730</b>	<b>54.689</b>
	62%	33%	5%	



■ Turno de Oficio   ■ Asistencia Letrada al Detenido   ■ Violencia de Género

### 3. Turno de Oficio por Jurisdicción. Importes

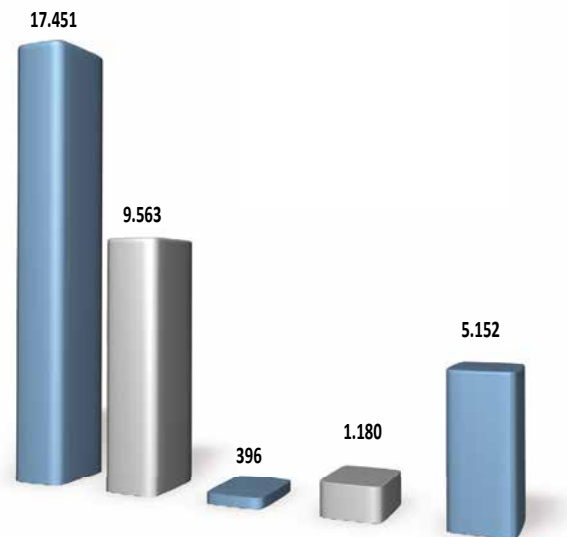
	Penal	Civil	Cont.-Adm.	Social	Otros*	Total Importe TO
A Coruña	976.400	554.169	35.106	41.231	241.029	1.847.935
Ferrol	319.844	235.322	6.346	23.898	1.583	586.994
Lugo	493.875	281.630	17.177	22.549	24.064	839.296
Ourense	504.696	235.811	10.714	55.876	97.275	904.372
Pontevedra	877.185	484.281	5.921	25.693	214.495	1.607.575
Santiago de Compostela	373.034	240.618	13.167	33.914	16.339	677.072
Vigo	647.647	398.016	6.260	107.939	188.157	1.348.020
<b>GALICIA</b>	<b>4.192.681</b>	<b>2.429.848</b>	<b>94.692</b>	<b>311.100</b>	<b>782.943</b>	<b>7.811.264</b>
	53,7%	31,1%	1,2%	4,0%	10,0%	



\* Otros: Incluye: Militar, Recursos, Normas Generales, Proc. En Vía Adm, Otros

### 3. Turno de Oficio por Jurisdicción. Asuntos

	Penal	Civil	Cont.-Adm.	Social	Otros*	Total Asuntos TO
A Coruña	4.473	2.106	129	151	1.547	8.406
Ferrol	1.378	984	24	101	9	2.496
Lugo	1.982	1.084	74	90	333	3.563
Ourense	2.158	900	68	209	593	3.928
Pontevedra	3.823	1.841	16	93	1.202	6.975
Santiago de Compostela	1.393	999	68	144	238	2.842
Vigo	2.244	1.649	17	392	1.230	5.532
<b>GALICIA</b>	<b>17.451</b>	<b>9.563</b>	<b>396</b>	<b>1.180</b>	<b>5.152</b>	<b>33.742</b>
	51,7%	28,3%	1,2%	3,5%	15,3%	




\* Otros: Incluye: Militar, Recursos, Normas Generales, Proc. En Vía Adm, Otros

■ Penal   ■ Civil   ■ Contencioso-Administrativo   ■ Social   ■ Otros

4. Asistencia Letrada por Sistema (Importes y Asuntos)

	IMPORTES			ASUNTOS			Cómputo total de días del Sistema de Servicio de guardia
	Servicio de Guardia	Asistencia Individualizada	Total Importes ALD	Servicio de Guardia	Asistencia Individualizada	Total Asuntos ALD	
A Coruña		400.769	400.769		3.458	3.458	
Ferrol	113.758	25.650	139.408		976	976	1.127
Lugo		294.266	294.266		2.669	2.669	
Ourense		266.606	266.606		2.301	2.301	
Pontevedra		453.433	453.433		3.931	3.931	
Santiago de Compostela	182.215	22.586	204.801		1.859	1.859	1.605
Vigo		349.612	349.612		3.023	3.023	
<b>GALICIA</b>	<b>295.973</b>	<b>1.812.922</b>	<b>2.108.895</b>	<b>18.217</b>	<b>18.217</b>	<b>18.217</b>	<b>2.732</b>
	14%	86%	100%	100%	100%	100%	



## 5. Expedientes

EXPEDIENTES INICIADOS EN 2021						
	A. Número de solicitudes	B. Expedientes en trámite	C. Número de expedientes remitidos	D. Número de expedientes confirmados expresamente	E. Número de expedientes confirmados por silencio	F. Porcentaje estimado de expedientes confirmados
A Coruña	9.619	1.727	7.892	5.855		83%
Ferrol	3.142	367	2.775	2.344		75%
Lugo	5.574	467	4.903	4.677		95%
Ourense	5.041	501	4.540	3.779		84%
Pontevedra	9.933	2.091	7.842	6.194		81%
Santiago de Compostela	3.524	186	3.221	3.009		86%
Vigo	8.948	1.709	7.239	5.882		82%
<b>GALICIA</b>	<b>45.781</b>	<b>7.048</b>	<b>38.412</b>	<b>31.740</b>		<b>84%</b>

A. Número de solicitudes recibidas por el Colegio del ciudadano o juzgado, (independientemente de su procedencia).

B. Expedientes en trámite en el Colegio (iniciados y pendientes de trámite correspondiente al año).

C. Número de expedientes remitidos por el Colegio a la Comisión de Asistencia Jurídica Gratuita.

D. Número de expedientes confirmados expresamente, por la Comisión de Asistencia Jurídica Gratuita.

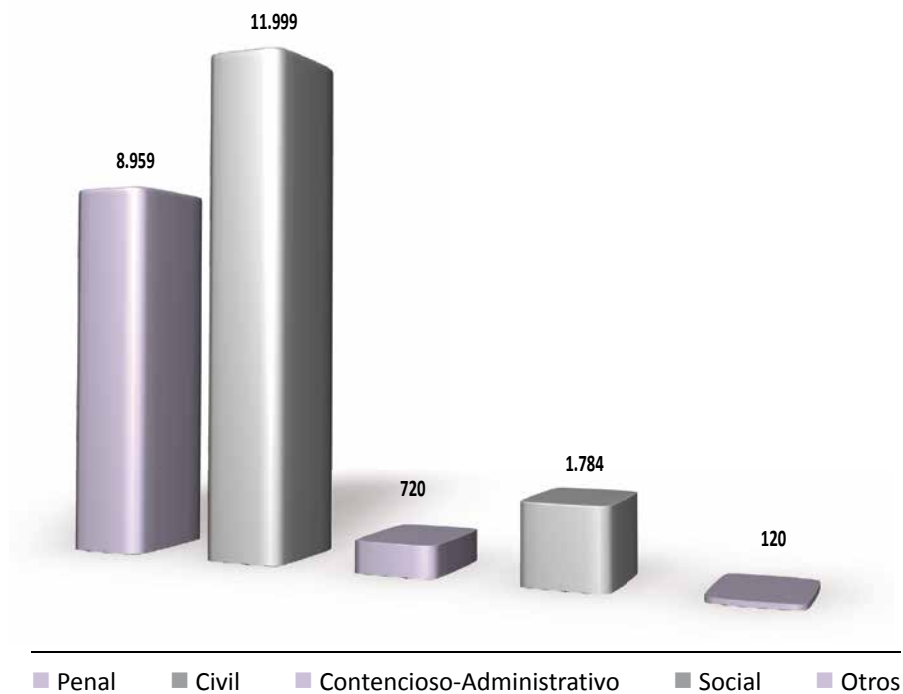
E. Número de expedientes confirmados por silencio en su caso, por la Comisión de Asistencia Jurídica Gratuita.

F. Porcentaje estimado de expedientes confirmados en el 2021 por la Comisión de Asistencia Jurídica Gratuita (independientemente del año de inicio).

6. Designaciones

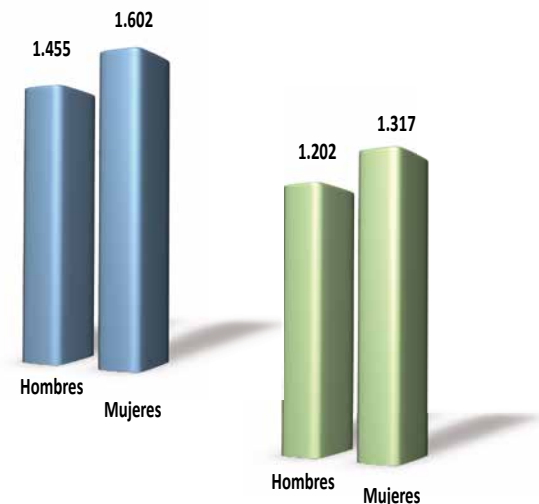
	Penal	Civil	Cont.-Adm.	Social	Otros*	Total Designaciones
A Coruña	1.465	2.231	158	245		4.099
Ferrol	1.705	1.119	38	96		2.958
Lugo	1.933	1.389	65	126	120	3.633
Ourense	420	1.348	103	301		2.172
Pontevedra	969	2.584	151	152		3.856
Santiago de Compostela	2.003	951	70	180		3.204
Vigo	464	2.377	135	684		3.660
<b>GALICIA</b>	<b>8.959</b>	<b>11.999</b>	<b>720</b>	<b>1.784</b>	<b>120</b>	<b>23.582</b>

\* Otros: Incluye: Militar, Recursos, Normas Generales, Proc. En Vía Adm, Otros

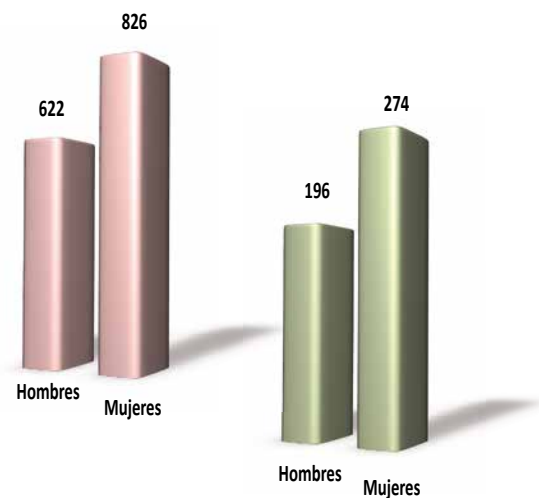


## 7. Abogados Ejercientes

	Total Abogados/as Ejercientes (Censo 2021)	Abogados/as TO	HOMBRES TO	%	MUJERES TO	%	Abogados/as ALD	HOMBRES ALD	%	MUJERES ALD	%
A Coruña	2.092	762	365	48%	397	52%	635	308	49%	327	51%
Ferrol	322	161	78	48%	83	52%	161	78	48%	83	52%
Lugo	585	301	147	49%	154	51%	266	127	48%	139	52%
Ourense	683	340	184	54%	156	46%	267	143	54%	124	46%
Pontevedra	937	512	252	49%	260	51%	411	207	50%	204	50%
Santiago de Compostela	816	355	155	44%	200	56%	291	126	43%	165	57%
Vigo	1.462	626	274	44%	352	56%	488	213	44%	275	56%
<b>GALICIA</b>	<b>6.897</b>	<b>3.057</b>	<b>1.455</b>	<b>48%</b>	<b>1.602</b>	<b>52%</b>	<b>2.519</b>	<b>1.202</b>	<b>48%</b>	<b>1.317</b>	<b>52%</b>



	Total Abogados/as Ejercientes (Censo 2021)	Abogados/as VG	HOMBRES VG	%	MUJERES VG	%	Abogados/as EXTR	HOMBRES EXTR	%	MUJERES EXTR	%
A Coruña	2.092	438	203	46%	235	54%					
Ferrol	322	74	32	43%	42	57%					
Lugo	585	212	99	47%	113	53%	110	55	50%	55	50%
Ourense	683	116	51	44%	65	56%	101	36	36%	65	64%
Pontevedra	937	279	132	47%	147	53%					
Santiago de Compostela	816	94	22	23%	72	77%	35	16		19	
Vigo	1.462	235	83	35%	152	65%	224	89	40%	135	60%
<b>GALICIA</b>	<b>6.897</b>	<b>1.448</b>	<b>622</b>	<b>43%</b>	<b>826</b>	<b>57%</b>	<b>470</b>	<b>196</b>	<b>42%</b>	<b>274</b>	<b>58%</b>

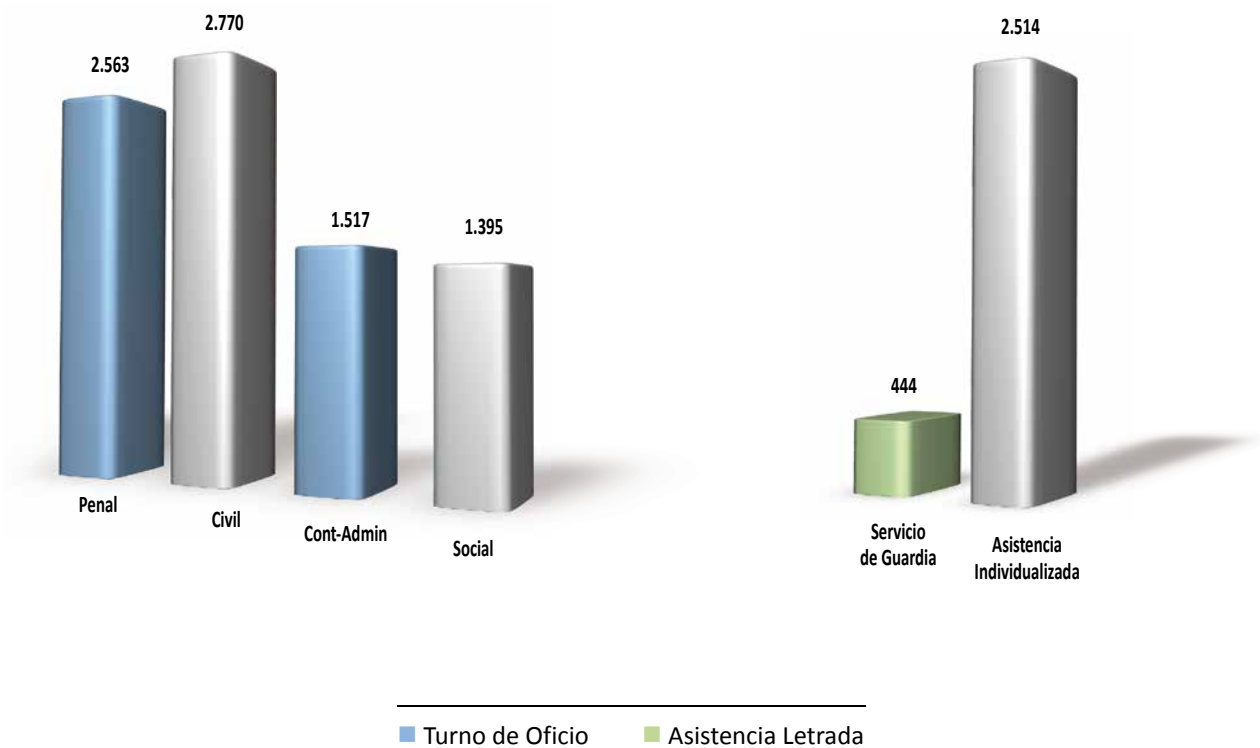


■ Abogados Turno de Oficio ■ Abogados Asistencia Letrada ■ Abogados Violencia de Género ■ Abogados Extranjería



### 8. Abogados/as por Jurisdicción

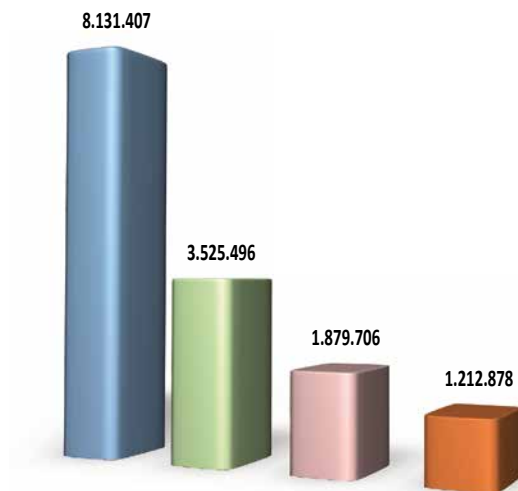
	Penal	Civil	Cont.-Adm.	Social	Servicio de Guardia	Asistencia Individualizada	Penal	Extranjería	Menores
A Coruña	634	723	654	610		635	635		517
Ferrol	161	161	76	55	161	161	161		
Lugo	267	293	163	131		266	266	110	110
Ourense	264	277	24	54		267	267	71	124
Pontevedra	457	489	222	194		411	411		
Santiago de Compostela	293	297	35	33	283	286	291		
Vigo	487	530	343	318		488	488	207	
<b>GALICIA</b>	<b>2.563</b>	<b>2.770</b>	<b>1.517</b>	<b>1.395</b>	<b>444</b>	<b>2.514</b>	<b>2.519</b>	<b>388</b>	<b>751</b>



## 5.2.8. País Vasco

## 1. Importes Certificados por Servicio


	TURNO DE OFICIO	ASISTENCIA LETRADA	VIOLENCIA DE GÉNERO	GASTOS INFRAESTRUCTURA	TOTAL
Álava	1.857.631	536.413	381.449	257.049	3.032.542
Guipúzcoa	2.097.606	1.281.037	611.307	366.416	4.356.366
Bizkaia	4.176.171	1.708.046	886.950	589.413	7.360.580
<b>PAÍS VASCO</b>	<b>8.131.407</b>	<b>3.525.496</b>	<b>1.879.706</b>	<b>1.212.878</b>	<b>14.749.488</b>
	55%	24%	13%	8%	



■ Turno de Oficio ■ Asistencia Letrada al Detenido ■ Violencia de Género ■ Gastos Infraestructura

## 2. Asuntos por Servicio

	TURNO DE OFICIO	ASISTENCIA LETRADA	VIOLENCIA DE GÉNERO	TOTAL
Álava	5.608	3.663	838	10.109
Guipúzcoa	6.522	7.794	1.539	15.855
Bizkaia	12.808	10.690	2.209	25.707
<b>PAÍS VASCO</b>	<b>24.938</b>	<b>22.147</b>	<b>4.586</b>	<b>51.671</b>
	48%	43%	9%	

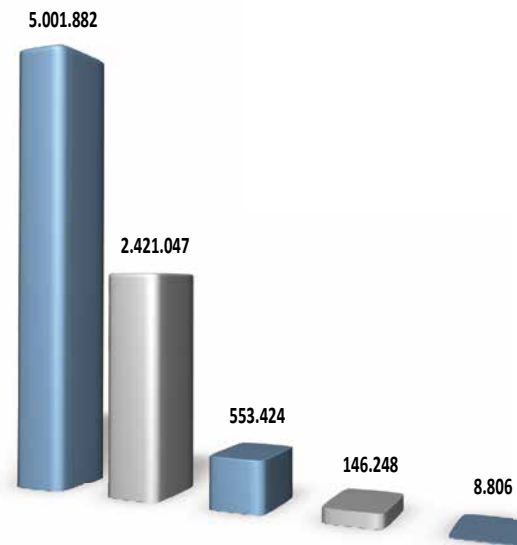


■ Turno de Oficio ■ Asistencia Letrada al Detenido ■ Violencia de Género

### 3. Turno de Oficio por Jurisdicción. Importes

	Penal	Civil	Cont.-Adm.	Social	Otros*	Total Importe TO
Álava	1.118.935	522.004	181.912	32.010	2.770	1.857.631
Guipúzcoa	1.268.508	523.635	273.631	25.796	6.036	2.097.606
Bizkaia	2.614.439	1.375.408	97.881	88.443		4.176.171
<b>PAÍS VASCO</b>	<b>5.001.882</b>	<b>2.421.047</b>	<b>553.424</b>	<b>146.248</b>	<b>8.806</b>	<b>8.131.407</b>
	61,5%	29,8%	6,8%	1,8%	0,1%	

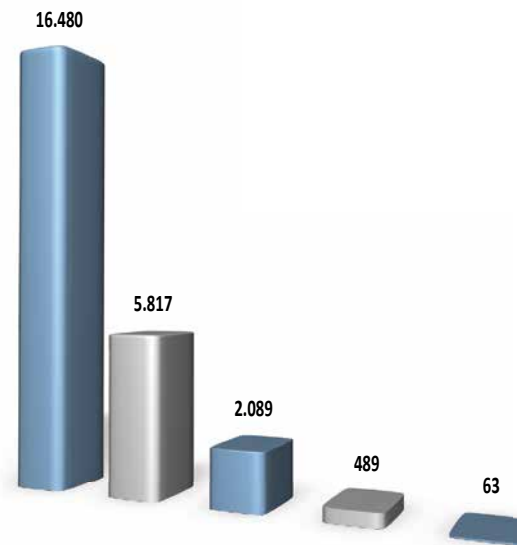
\* Otros: Incluye: Militar, Recursos, Normas Generales, Proc. En Vía Adm, Otros



### 3. Turno de Oficio por Jurisdicción. Asuntos

	Penal	Civil	Cont.-Adm.	Social	Otros*	Total Asuntos TO
Álava	3.508	1.221	737	116	26	5.608
Guipúzcoa	4.238	1.186	975	86	37	6.522
Bizkaia	8.734	3.410	377	287		12.808
<b>PAÍS VASCO</b>	<b>16.480</b>	<b>5.817</b>	<b>2.089</b>	<b>489</b>	<b>63</b>	<b>24.938</b>
	66,1%	23,3%	8,4%	2,0%	0,3%	


\* Otros: Incluye: Militar, Recursos, Normas Generales, Proc. En Vía Adm, Otros



■ Penal   ■ Civil   ■ Contencioso-Administrativo   ■ Social   ■ Otros

4. Asistencia Letrada por Sistema (Importes y Asuntos)

	IMPORTES			ASUNTOS			Cómputo total de días del Sistema de Servicio de guardia
	Servicio de Guardia	Asistencia Individualizada	Total Importe ALD	Servicio de Guardia	Asistencia Individualizada	Total Asuntos ALD	
Álava	536.413		536.413	3.663		3.663	
Guipúzcoa	1.281.037		1.281.037	7.794		7.794	8.025
Bizkaia		1.708.046	1.708.046	10.690		10.690	365
<b>PAÍS VASCO</b>	<b>1.817.450</b>	<b>1.708.046</b>	<b>3.525.496</b>	<b>22.147</b>		<b>22.147</b>	<b>8.390</b>
	52%	48%	100%	100%		100%	



■ Servicio de Guardia    ■ Asistencia Individualizada

## 5. Expedientes

	EXPEDIENTES INICIADOS EN 2021					
	A. Número de solicitudes	B. Expedientes en trámite	C. Número de expedientes remitidos	D. Número de expedientes confirmados expresamente	E. Número de expedientes confirmados por silencio	F. Porcentaje estimado de expedientes confirmados
Álava	6.757		6.384	6.369		100%
Guipúzcoa	11.061	160	10.299	8.904		86%
Bizkaia	5.839	874	5.915	4.863		82%
<b>PAÍS VASCO</b>	<b>23.657</b>	<b>1.034</b>	<b>22.598</b>	<b>20.136</b>		<b>89%</b>

A. Número de solicitudes recibidas por el Colegio del ciudadano o juzgado, (independientemente de su procedencia).

B. Expedientes en trámite en el Colegio (iniciados y pendientes de trámite correspondiente al año).

C. Número de expedientes remitidos por el Colegio a la Comisión de Asistencia Jurídica Gratuita.

D. Número de expedientes confirmados expresamente, por la Comisión de Asistencia Jurídica Gratuita.

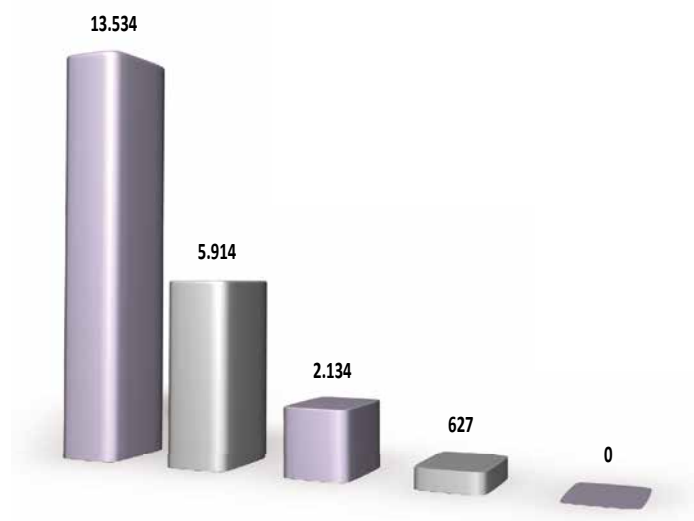
E. Número de expedientes confirmados por silencio en su caso, por la Comisión de Asistencia Jurídica Gratuita.

F. Porcentaje estimado de expedientes confirmados en el 2021 por la Comisión de Asistencia Jurídica Gratuita (independientemente del año de inicio).

## 6. Designaciones

	Penal	Civil	Cont.-Adm.	Social	Otros*	Total Designaciones
Álava	741	1.190	328	111		2.370
Guipúzcoa	5.861	1.444	1.498	124		8.927
Bizkaia	6.932	3.280	308	392		10.912
<b>PAÍS VASCO</b>	<b>13.534</b>	<b>5.914</b>	<b>2.134</b>	<b>627</b>		<b>22.209</b>

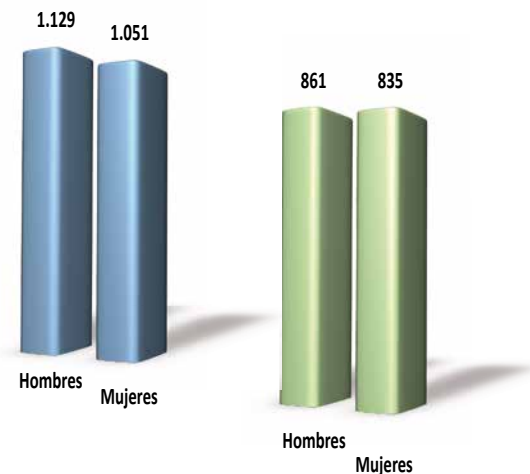
\* Otros: Incluye: Militar, Recursos, Normas Generales, Proc. En Vía Adm, Otros



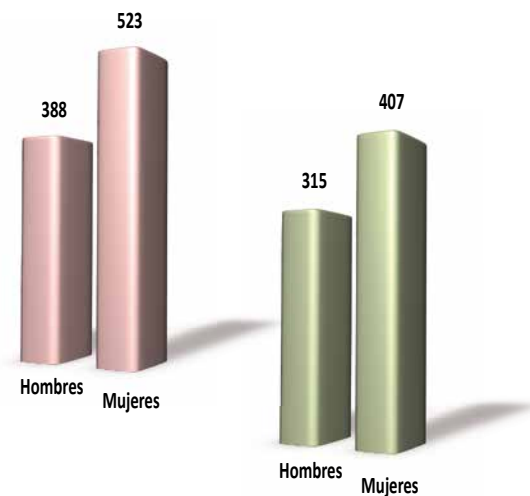
■ Penal   ■ Civil   ■ Contencioso-Administrativo   ■ Social   ■ Otros

## 7. Abogados Ejercientes

	Total Abogados/as Ejercientes (Censo 2021)	Abogados/as TO	HOMBRES TO	%	MUJERES TO	%	Abogados/as ALD	HOMBRES ALD	%	MUJERES ALD	%
Álava	574	252	120	48%	132	52%	215	98	46%	117	54%
Guipúzcoa	1.552	643	330	51%	313	49%	443	218	49%	225	51%
Bizkaia	3.408	1.285	679	53%	606	47%	1.038	545	53%	493	47%
<b>PAÍS VASCO</b>	<b>5.534</b>	<b>2.180</b>	<b>1.129</b>	<b>52%</b>	<b>1.051</b>	<b>48%</b>	<b>1.696</b>	<b>861</b>	<b>51%</b>	<b>835</b>	<b>49%</b>



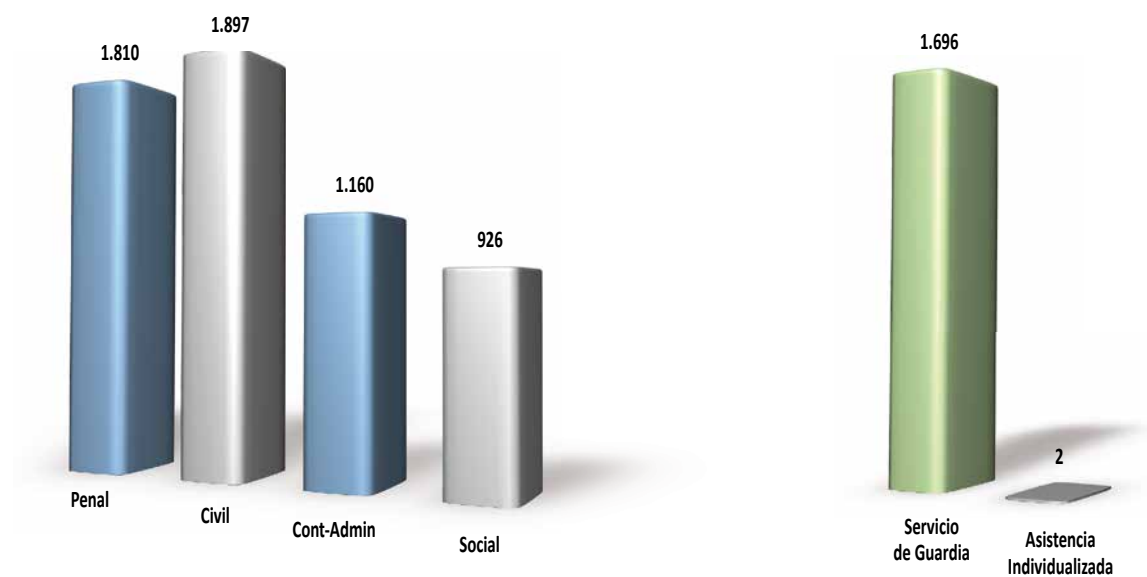
	Total Abogados/as Ejercientes (Censo 2021)	Abogados/as VG	HOMBRES VG	%	MUJERES VG	%	Abogados/as EXTR	HOMBRES EXTR	%	MUJERES EXTR	%
Álava	574	178	70	39%	108	61%	157	59	38%	98	62%
Guipúzcoa	1.552	268	117	44%	151	56%	261	117	45%	144	55%
Bizkaia	3.408	465	201	43%	264	57%	304	139	46%	165	54%
<b>PAÍS VASCO</b>	<b>5.534</b>	<b>911</b>	<b>388</b>	<b>43%</b>	<b>523</b>	<b>57%</b>	<b>722</b>	<b>315</b>	<b>44%</b>	<b>407</b>	<b>56%</b>



■ Abogados Turno de Oficio ■ Abogados Asistencia Letrada ■ Abogados Violencia de Género ■ Abogados Extranjería

8. Abogados/as por Jurisdicción

	Penal	Civil	Cont.-Adm.	Social	Servicio de Guardia	Asistencia Individualizada	Penal	Extranjería	Menores
Álava	230	245	203	124	215		214	142	146
Guipúzcoa	473	575	387	256	443	2	442	261	231
Bizkaia	1.107	1.077	570	546	1.038		1.026	297	466
<b>PAÍS VASCO</b>	<b>1.810</b>	<b>1.897</b>	<b>1.160</b>	<b>926</b>	<b>1.696</b>	<b>2</b>	<b>1.682</b>	<b>700</b>	<b>843</b>



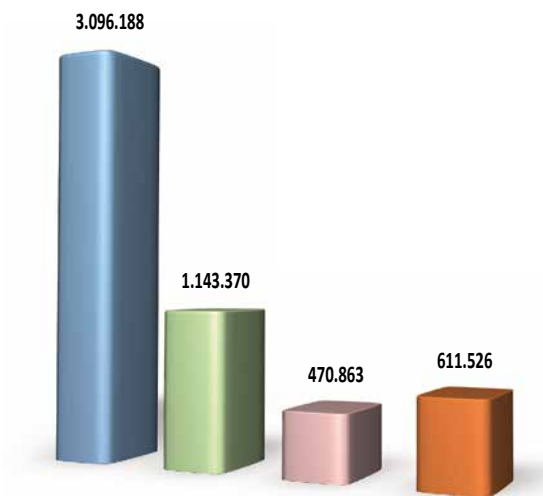
■ Turno de Oficio    ■ Asistencia Letrada



### 5.2.9. Asturias

#### 1. Importes Certificados por Servicio

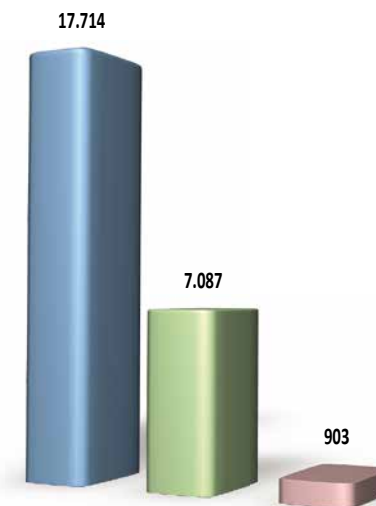
	TURNOS DE OFICIO	ASISTENCIA LETRADA	VIOLENCIA DE GÉNERO	GASTOS INFRAESTRUCTURA	TOTAL
Gijón	792.917	504.526	147.558	97.476	1.542.477
Oviedo	2.303.271	638.845	323.305	514.050	3.779.470
<b>ASTURIAS</b>	<b>3.096.188</b>	<b>1.143.370</b>	<b>470.863</b>	<b>611.526</b>	<b>5.321.947</b>
	58%	21%	9%	11%	



■ Turno de Oficio ■ Asistencia Letrada al Detenido ■ Violencia de Género ■ Gastos Infraestructura

#### 2. Asuntos por Servicio

	TURNOS DE OFICIO	ASISTENCIA LETRADA	VIOLENCIA DE GÉNERO	TOTAL
Gijón	4.370	2.620	347	7.337
Oviedo	13.344	4.467	556	18.367
<b>ASTURIAS</b>	<b>17.714</b>	<b>7.087</b>	<b>903</b>	<b>25.704</b>
	69%	28%	4%	

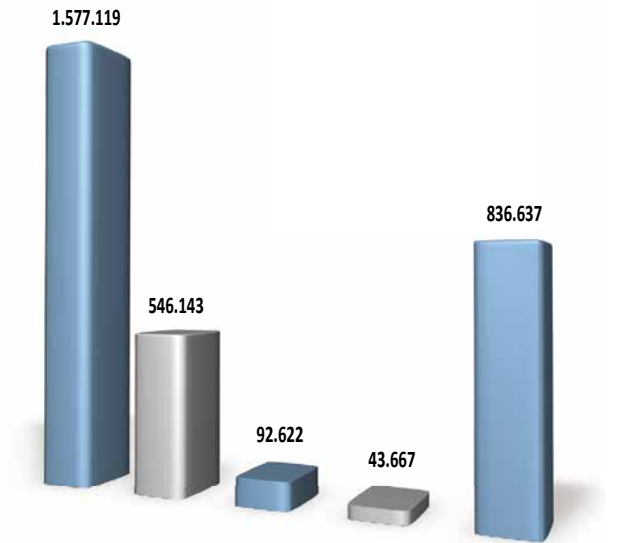


■ Turno de Oficio ■ Asistencia Letrada al Detenido ■ Violencia de Género

### 3. Turno de Oficio por Jurisdicción. Importes

	Penal	Civil	Cont.-Adm.	Social	Otros*	Total Importe TO
Gijón	309.223	178.808	18.372	23.924	262.590	792.917
Oviedo	1.267.896	367.335	74.250	19.743	574.047	2.303.271
<b>ASTURIAS</b>	<b>1.577.119</b>	<b>546.143</b>	<b>92.622</b>	<b>43.667</b>	<b>836.637</b>	<b>3.096.188</b>
	50,9%	17,6%	3,0%	1,4%	27,0%	

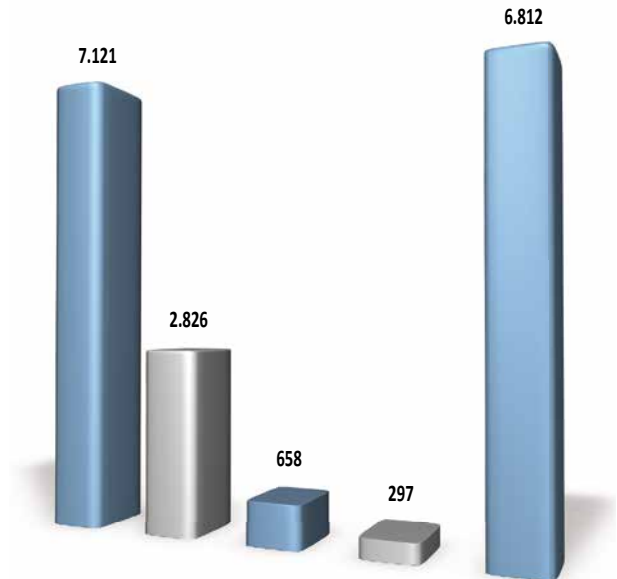
\* Otros: Incluye: Militar, Recursos, Normas Generales, Proc. En Vía Adm, Otros



### 3. Turno de Oficio por Jurisdicción. Asuntos

	Penal	Civil	Cont.-Adm.	Social	Otros*	Total Asuntos TO
Gijón	1.520	849	124	156	1.721	4.370
Oviedo	5.601	1.977	534	141	5.091	13.344
<b>ASTURIAS</b>	<b>7.121</b>	<b>2.826</b>	<b>658</b>	<b>297</b>	<b>6.812</b>	<b>17.714</b>
	40,2%	16,0%	3,7%	1,7%	38,5%	

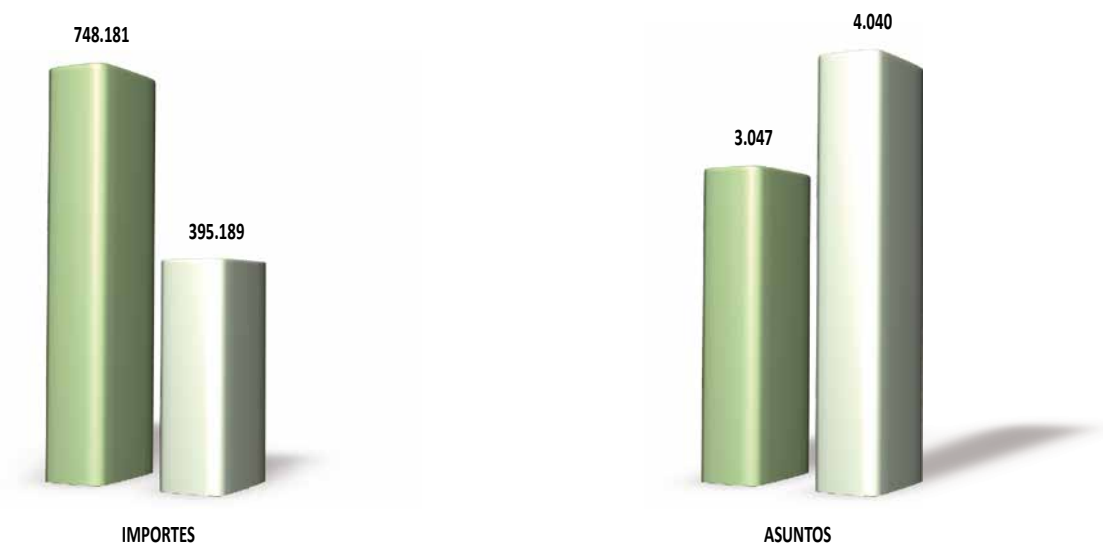
\* Otros: Incluye: Militar, Recursos, Normas Generales, Proc. En Vía Adm, Otros



■ Penal   ■ Civil   ■ Contencioso-Administrativo   ■ Social   ■ Otros

4. Asistencia Letrada por Sistema (Importes y Asuntos)

	IMPORTES			ASUNTOS			Cómputo total de días del Sistema de Servicio de guardia
	Servicio de Guardia	Asistencia Individualizada	Total Importe ALD	Servicio de Guardia	Asistencia Individualizada	Total Asuntos ALD	
Gijón	485.354	19.172	504.526	2.424	196	2.620	4.015
Oviedo	262.827	376.017	638.845	623	3.844	4.467	1.460
<b>ASTURIAS</b>	<b>748.181</b>	<b>395.189</b>	<b>1.143.370</b>	<b>3.047</b>	<b>4.040</b>	<b>7.087</b>	<b>5.475</b>
	65%	35%	100%	43%	57%	100%	



## 5. Expedientes

	EXPEDIENTES INICIADOS EN 2021					
	A. Número de solicitudes	B. Expedientes en trámite	C. Número de expedientes remitidos	D. Número de expedientes confirmados expresamente	E. Número de expedientes confirmados por silencio	F. Porcentaje estimado de expedientes confirmados
Gijón	4.370	280	3.609	188		88%
Oviedo	9.506	1.465	8.041	297		71%
<b>ASTURIAS</b>	<b>13.876</b>	<b>1.745</b>	<b>11.650</b>	<b>485</b>		<b>80%</b>

A. Número de solicitudes recibidas por el Colegio del ciudadano o juzgado, (independientemente de su procedencia).

B. Expedientes en trámite en el Colegio (iniciados y pendientes de trámite correspondiente al año).

C. Número de expedientes remitidos por el Colegio a la Comisión de Asistencia Jurídica Gratuita.

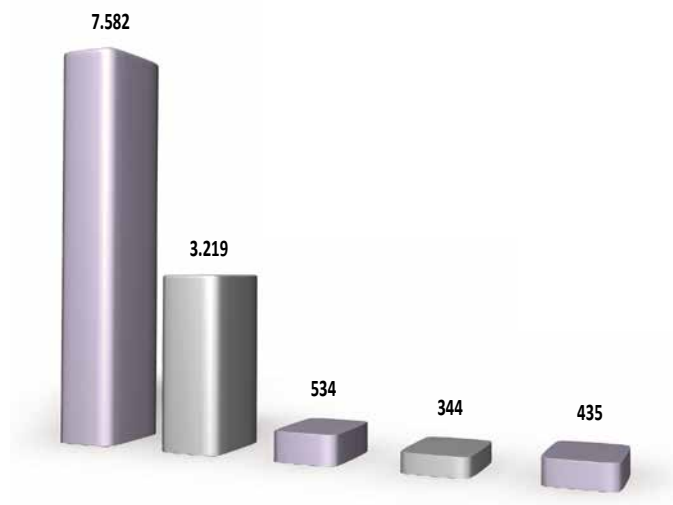
D. Número de expedientes confirmados expresamente, por la Comisión de Asistencia Jurídica Gratuita.

E. Número de expedientes confirmados por silencio en su caso, por la Comisión de Asistencia Jurídica Gratuita.

F. Porcentaje estimado de expedientes confirmados en el 2020 por la Comisión de Asistencia Jurídica Gratuita (independientemente del año de inicio).

6. Designaciones

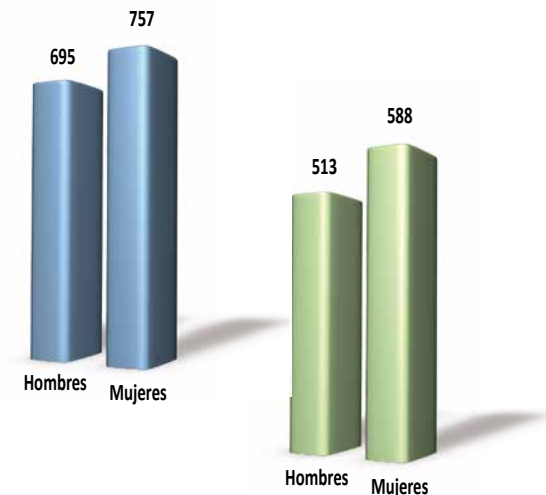
	Penal	Civil	Cont.-Adm.	Social	Otros	Total Designaciones
Gijón	2.111	1.144	110	195		3.560
Oviedo	5.471	2.075	424	149	435	8.554
<b>ASTURIAS</b>	<b>7.582</b>	<b>3.219</b>	<b>534</b>	<b>344</b>	<b>435</b>	<b>12.114</b>



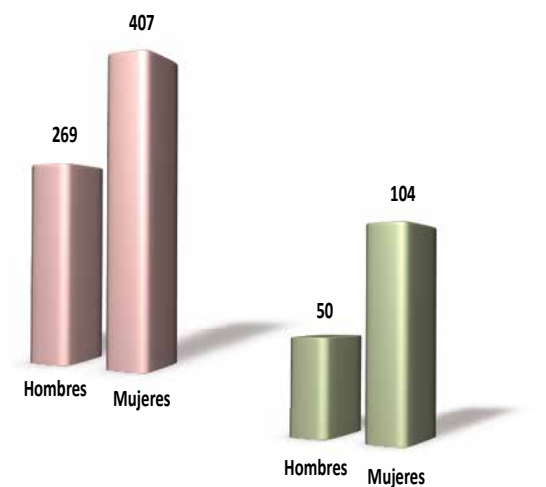
■ Penal   ■ Civil   ■ Contencioso-Administrativo   ■ Social   ■ Otros

## 7. Abogados Ejercientes

	Total Abogados/as Ejercientes (Censo 2021)	Abogados/as TO	HOMBRES TO	%	MUJERES TO	%	Abogados/as ALD	HOMBRES ALD	%	MUJERES ALD	%
Gijón	837	372	143	38%	229	62%	334	129	39%	205	61%
Oviedo	2.254	1.080	552	51%	528	49%	767	384	50%	383	50%
<b>ASTURIAS</b>	<b>3.091</b>	<b>1.452</b>	<b>695</b>	<b>48%</b>	<b>757</b>	<b>52%</b>	<b>1.101</b>	<b>513</b>	<b>47%</b>	<b>588</b>	<b>53%</b>



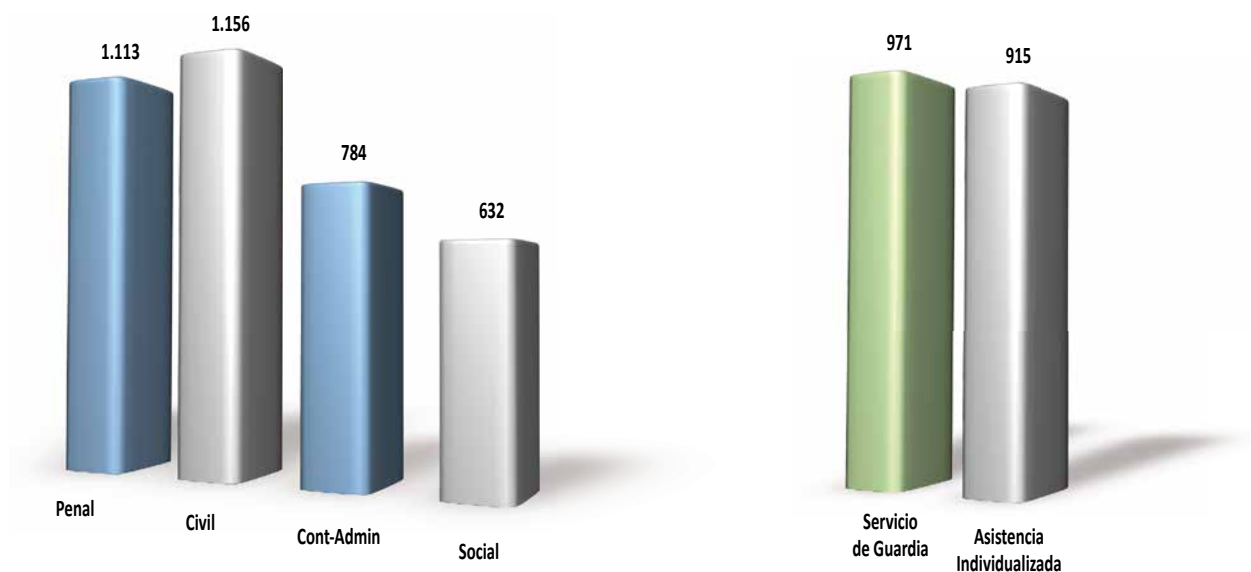
	Total Abogados/as Ejercientes (Censo 2021)	Abogados/as VG	HOMBRES VG	%	MUJERES VG	%	Abogados/as EXTR	HOMBRES EXTR	%	MUJERES EXTR	%
Gijón	837	211	75	36%	136	64%	154	50	32%	104	68%
Oviedo	2.254	465	194	42%	271	58%	154	50	32%	104	68%
<b>ASTURIAS</b>	<b>3.091</b>	<b>676</b>	<b>269</b>	<b>40%</b>	<b>407</b>	<b>60%</b>	<b>154</b>	<b>50</b>	<b>32%</b>	<b>104</b>	<b>68%</b>



■ Abogados Turno de Oficio ■ Abogados Asistencia Letrada ■ Abogados Violencia de Género ■ Abogados Extranjería

8. Abogados/as por Jurisdicción

	Penal	Civil	Cont.-Adm.	Social	Servicio de Guardia	Asistencia Individualizada	Penal	Extranjería	Menores
Gijón	333	357	206	180	333	319	334		
Oviedo	780	799	578	452	638	596	767	154	
<b>ASTURIAS</b>	<b>1.113</b>	<b>1.156</b>	<b>784</b>	<b>632</b>	<b>971</b>	<b>915</b>	<b>1.101</b>	<b>154</b>	

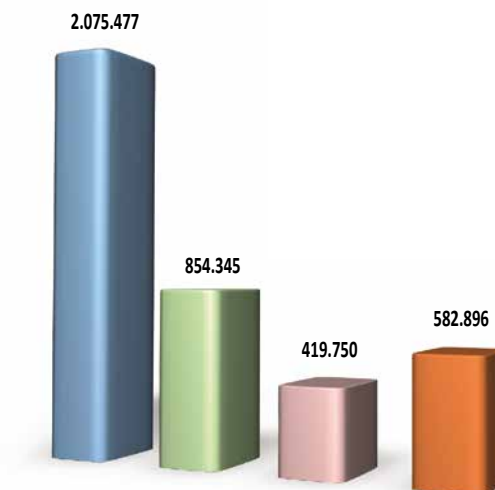


■ Turno de Oficio    ■ Asistencia Letrada

### 5.2.10. Aragón

#### 1. Importes Certificados por Servicio

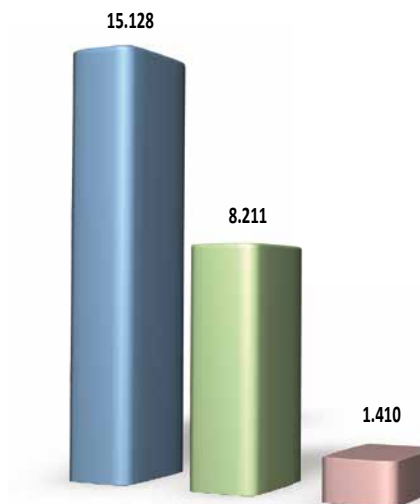
	TURNO DE OFICIO	ASISTENCIA LETRADA	VIOLENCIA DE GÉNERO	GASTOS INFRAESTRUCTURA	TOTAL
Huesca	265.640	244.550	148.060	80.223	738.473
Teruel	196.288	165.890	73.000	49.210	484.388
Zaragoza	1.613.549	443.905	198.690	453.463	2.709.607
<b>ARAGÓN</b>	<b>2.075.477</b>	<b>854.345</b>	<b>419.750</b>	<b>582.896</b>	<b>3.932.468</b>
	53%	22%	11%	15%	



■ Turno de Oficio    ■ Asistencia Letrada al Detenido    ■ Violencia de Género    ■ Gastos Infraestructura

#### 2. Asuntos por Servicio

	TURNO DE OFICIO	ASISTENCIA LETRADA	VIOLENCIA DE GÉNERO	TOTAL
Huesca	1.737	1.449	340	3.526
Teruel	1.464			1.464
Zaragoza	11.927	6.762	1.070	19.759
<b>ARAGÓN</b>	<b>15.128</b>	<b>8.211</b>	<b>1.410</b>	<b>24.749</b>
	61%	33%	6%	



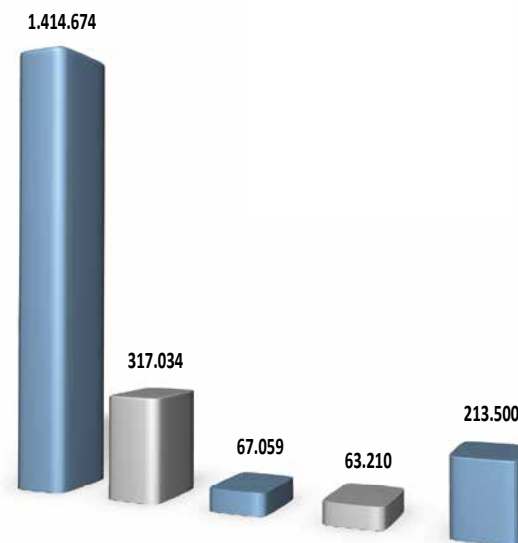
■ Turno de Oficio    ■ Asistencia Letrada al Detenido    ■ Violencia de Género



### 3. Turno de Oficio por Jurisdicción. Importes

	Penal	Civil	Cont.-Adm.	Social	Otros*	Total Importe TO
Huesca	162.956	55.972	5.848	8.694	32.170	265.640
Teruel	122.258	44.654	7.208	6.048	16.120	196.288
Zaragoza	1.129.460	216.408	54.003	48.468	165.210	1.613.549
<b>ARAGÓN</b>	<b>1.414.674</b>	<b>317.034</b>	<b>67.059</b>	<b>63.210</b>	<b>213.500</b>	<b>2.075.477</b>
	68,2%	15,3%	3,2%	3,0%	10,3%	

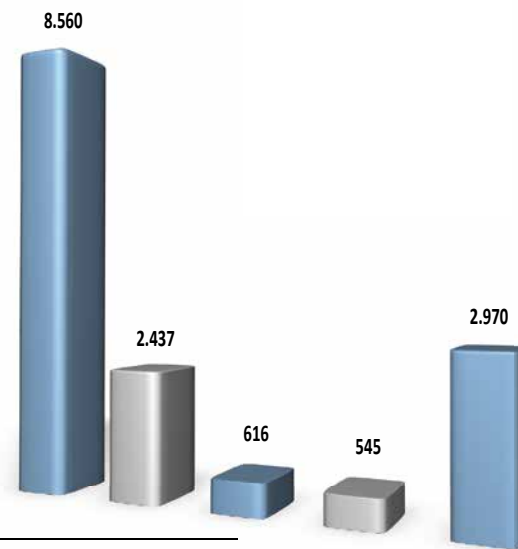
\* Otros: Incluye: Militar, Recursos, Normas Generales, Proc. En Vía Adm, Otros



### 3. Turno de Oficio por Jurisdicción. Asuntos

	Penal	Civil	Cont.-Adm.	Social	Otros*	Total Asuntos TO
Huesca	689	252	39	41	716	1.737
Teruel	731	386	68	57	222	1.464
Zaragoza	7.140	1.799	509	447	2.032	11.927
<b>ARAGÓN</b>	<b>8.560</b>	<b>2.437</b>	<b>616</b>	<b>545</b>	<b>2.970</b>	<b>15.128</b>
	56,6%	16,1%	4,1%	3,6%	19,6%	

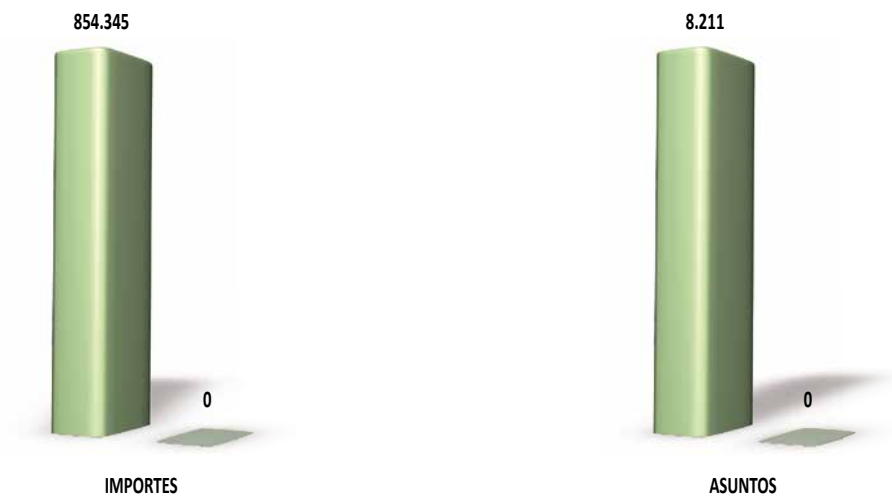
\* Otros: Incluye: Militar, Recursos, Normas Generales, Proc. En Vía Adm, Otros



■ Penal   ■ Civil   ■ Contencioso-Administrativo   ■ Social   ■ Otros

4. Asistencia Letrada por Sistema (Importes y Asuntos)

	IMPORTE			ASUNTOS			Cómputo total de días del Sistema de Servicio de guardia
	Servicio de Guardia	Asistencia Individualizada	Total Importe ALD	Servicio de Guardia	Asistencia Individualizada	Total Asuntos ALD	
Huesca	244.550		244.550	1.449		1.449	4.745
Teruel	165.890		165.890				2.339
Zaragoza	443.905		443.905	6.762		6.762	7.845
<b>ARAGÓN</b>	<b>854.345</b>		<b>854.345</b>	<b>8.211</b>		<b>8.211</b>	<b>14.929</b>
	100%		100%	100%		100%	



■ Servicio de Guardia    ■ Asistencia Individualizada

5. Expedientes

EXPEDIENTES INICIADOS EN 2021						
	A. Número de solicitudes	B. Expedientes en trámite	C. Número de expedientes remitidos	D. Número de expedientes confirmados expresamente	E. Número de expedientes confirmados por silencio	F. Porcentaje estimado de expedientes confirmados
Huesca	2.143	218	1.925	1.960		91%
Teruel	1.226	93	1.061	1.014		96%
Zaragoza	11.614	914	10.188	9.170		90%
<b>ARAGÓN</b>	<b>14.983</b>	<b>1.225</b>	<b>13.174</b>	<b>12.144</b>		<b>92%</b>

A. Número de solicitudes recibidas por el Colegio del ciudadano o juzgado, (independientemente de su procedencia).

B. Expedientes en trámite en el Colegio (iniciados y pendientes de trámite correspondiente al año).

C. Número de expedientes remitidos por el Colegio a la Comisión de Asistencia Jurídica Gratuita.

D. Número de expedientes confirmados expresamente, por la Comisión de Asistencia Jurídica Gratuita.

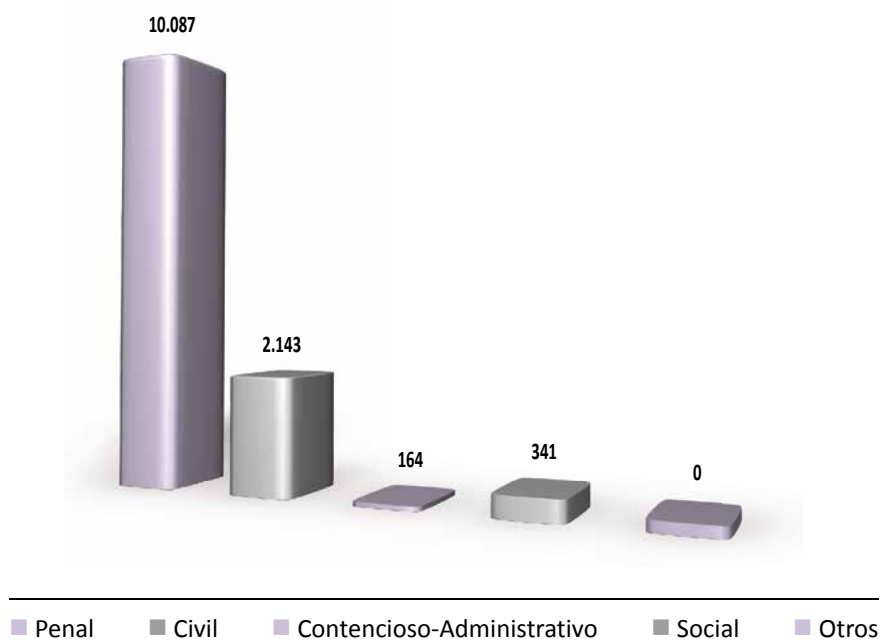
E. Número de expedientes confirmados por silencio en su caso, por la Comisión de Asistencia Jurídica Gratuita.

F. Porcentaje estimado de expedientes confirmados en el 2021 por la Comisión de Asistencia Jurídica Gratuita (independientemente del año de inicio).

## 6. Designaciones

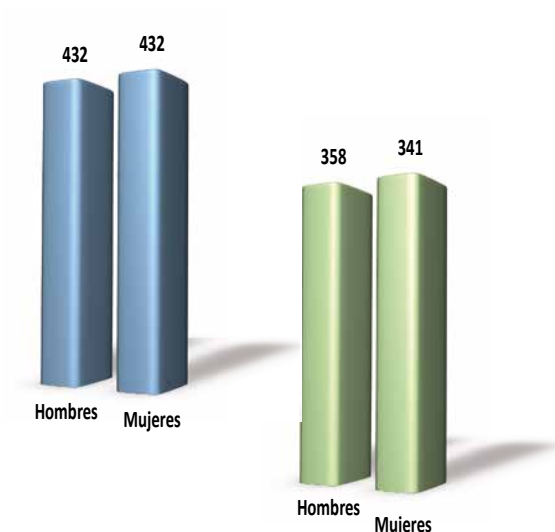
	Penal	Civil	Cont.-Adm.	Social	Otros*	Total Designaciones
Huesca	1.261	454	24	80		1.819
Teruel	560	377	34	44	31	1.046
Zaragoza	8.873	1.984	53	391	228	11.529
<b>ARAGÓN</b>	<b>10.694</b>	<b>2.815</b>	<b>111</b>	<b>515</b>	<b>259</b>	<b>14.394</b>

\* Otros: Incluye: Militar, Recursos, Normas Generales, Proc. En Vía Adm, Otros

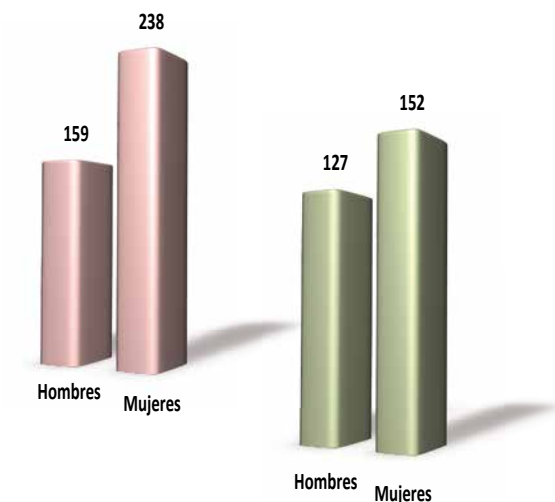


## 7. Abogados Ejercientes

	Total Abogados/ as Ejercientes (Censo 2021)	Abogados/ as TO	HOMBRES TO	%	MUJERES TO	%	Abogados/ as ALD	HOMBRES ALD	%	MUJERES ALD	%
Huesca	290	139	60	43%	79	57%	97	43	44%	54	56%
Teruel	121	50	26	52%	24	48%	38	19	50%	19	50%
Zaragoza	2.561	675	346	51%	329	49%	564	296	52%	268	48%
<b>ARAGÓN</b>	<b>2.972</b>	<b>864</b>	<b>432</b>	<b>50%</b>	<b>432</b>	<b>50%</b>	<b>699</b>	<b>358</b>	<b>51%</b>	<b>341</b>	<b>49%</b>



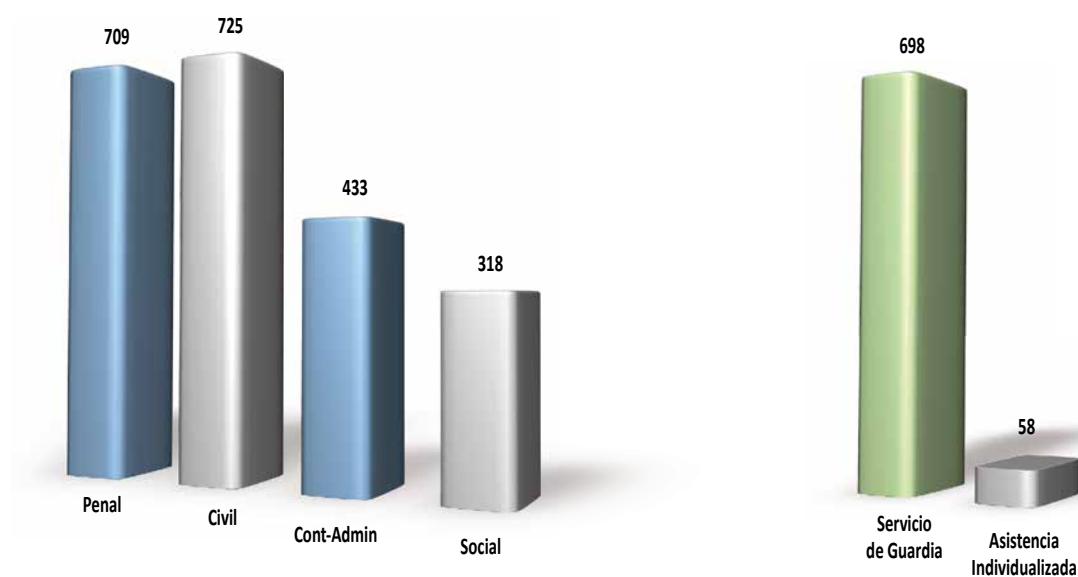
	Total Abogados/ as Ejercientes (Censo 2021)	Abogados/ as VG	HOMBRES VG	%	MUJERES VG	%	Abogados/ as EXTR	HOMBRES EXTR	%	MUJERES EXTR	%
Huesca	290	72	29	40%	43	60%	40	18	45%	22	55%
Teruel	121	28	11	39%	17	61%					
Zaragoza	2.561	297	119	40%	178	60%	239	109	46%	130	54%
<b>ARAGÓN</b>	<b>2.972</b>	<b>397</b>	<b>159</b>	<b>40%</b>	<b>238</b>	<b>60%</b>	<b>279</b>	<b>127</b>	<b>46%</b>	<b>152</b>	<b>54%</b>



■ Abogados Turno de Oficio ■ Abogados Asistencia Letrada ■ Abogados Violencia de Género ■ Abogados Extranjería

### 8. Abogados/as por Jurisdicción

	Penal	Civil	Cont.-Adm.	Social	Servicio de Guardia	Asistencia Individualizada	Penal	Extranjería	Menores
Huesca	97	81	46	53	97		97		
Teruel	37	43	24	8	38		38		
Zaragoza	575	601	363	257	563	58	562	239	325
<b>ARAGÓN</b>	<b>709</b>	<b>725</b>	<b>433</b>	<b>318</b>	<b>698</b>	<b>58</b>	<b>697</b>	<b>239</b>	<b>325</b>

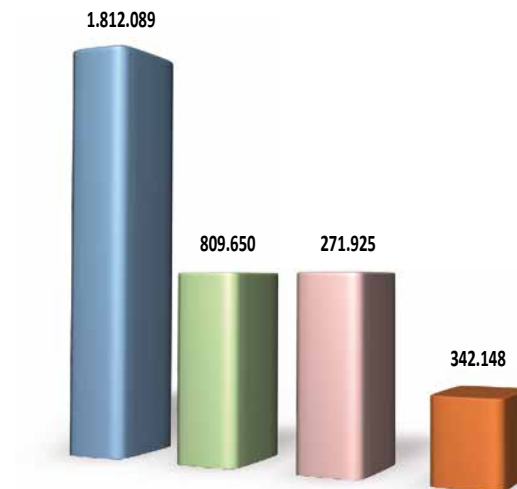


■ Turno de Oficio    ■ Asistencia Letrada

### 5.2.11. Navarra

#### 1. Importes Certificados por Servicio

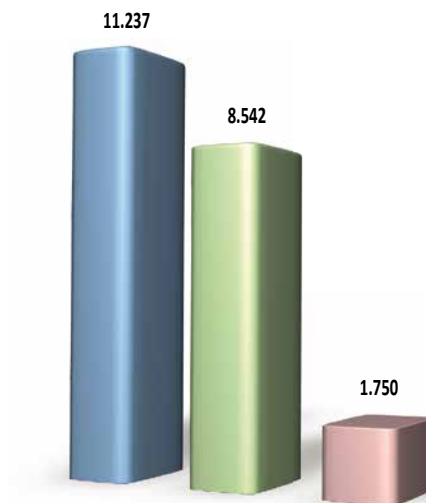
	TURNO DE OFICIO	ASISTENCIA LETRADA	VIOLENCIA DE GÉNERO	GASTOS INFRAESTRUCTURA	TOTAL
Estella	163.916	78.400	51.100	35.226	328.642
Pamplona	1.103.579	526.550	113.150	225.853	1.969.132
Tafalla	139.245	55.600	47.450	21.955	264.250
Tudela	405.350	149.100	60.225	59.114	673.789
<b>NAVARRA</b>	<b>1.812.089</b>	<b>809.650</b>	<b>271.925</b>	<b>342.148</b>	<b>3.235.813</b>
	56%	25%	8%	11%	



■ Turno de Oficio ■ Asistencia Letrada al Detenido ■ Violencia de Género ■ Gastos Infraestructura

#### 2. Asuntos por Servicio

	TURNO DE OFICIO	ASISTENCIA LETRADA	VIOLENCIA DE GÉNERO	TOTAL
Estella	1.201	784	145	2.130
Pamplona	7.735	5.711	1.294	14.740
Tafalla	753	556	76	1.385
Tudela	1.548	1.491	235	3.274
<b>NAVARRA</b>	<b>11.237</b>	<b>8.542</b>	<b>1.750</b>	<b>21.529</b>
	52%	40%	8%	

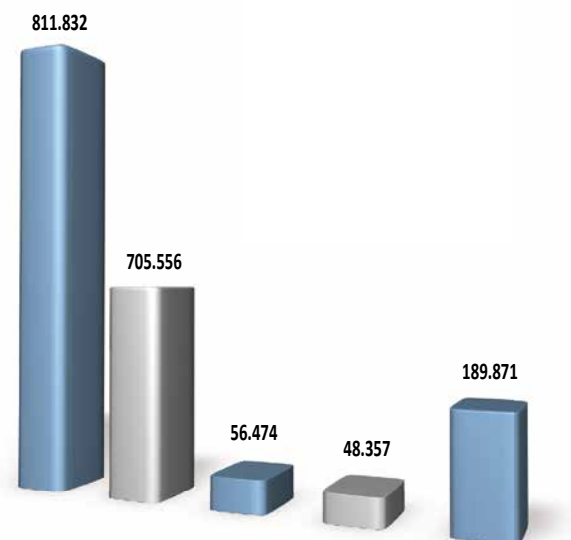


■ Turno de Oficio ■ Asistencia Letrada al Detenido ■ Violencia de Género

### 3. Turno de Oficio por Jurisdicción. Importes

	Penal	Civil	Cont.-Adm.	Social	Otros*	Total Importe TO
Estella	53.152	57.418	16.619	1.718	35.009	163.916
Pamplona	503.058	398.917	28.057	38.754	134.794	1.103.579
Tafalla	70.267	49.443	1.720	500	17.316	139.245
Tudela	185.356	199.779	10.078	7.385	2.752	405.350
<b>NAVARRA</b>	<b>811.832</b>	<b>705.556</b>	<b>56.474</b>	<b>48.357</b>	<b>189.871</b>	<b>1.812.089</b>
	44,8%	38,9%	3,1%	2,7%	10,5%	

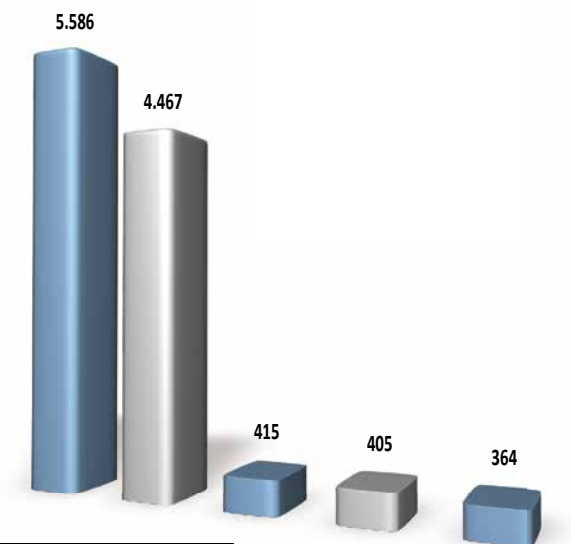
\* Otros: Incluye: Militar, Recursos, Normas Generales, Proc. En Vía Adm, Otros



### 3. Turno de Oficio por Jurisdicción. Asuntos

	Penal	Civil	Cont.-Adm.	Social	Otros*	Total Asuntos TO
Estella	225	678	104	9	185	1.201
Pamplona	4.536	2.507	280	355	57	7.735
Tafalla	396	241	7	12	97	753
Tudela	429	1.041	24	29	25	1.548
<b>NAVARRA</b>	<b>5.586</b>	<b>4.467</b>	<b>415</b>	<b>405</b>	<b>364</b>	<b>11.237</b>
	49,7%	39,8%	3,7%	3,6%	3,2%	

\* Otros: Incluye: Militar, Recursos, Normas Generales, Proc. En Vía Adm, Otros




■ Penal   ■ Civil   ■ Contencioso-Administrativo   ■ Social   ■ Otros



4. Asistencia Letrada por Sistema (Importes y Asuntos)

	IMPORTES			ASUNTOS			Cómputo total de días del Sistema de Servicio de guardia
	Servicio de Guardia	Asistencia Individualizada	Total Importe ALD	Servicio de Guardia	Asistencia Individualizada	Total Asuntos ALD	
Estella		78.400	78.400		784	784	
Pamplona	465.550	61.000	526.550	5.049	662	5.711	3.839
Tafalla		55.600	55.600		556	556	
Tudela		149.100	149.100		1.491	1.491	
<b>NAVARRA</b>	<b>465.550</b>	<b>344.100</b>	<b>809.650</b>	<b>5.049</b>	<b>3.493</b>	<b>8.542</b>	<b>3.839</b>
	58%	42%	100%	59%	41%	100%	



■ Servicio de Guardia    ■ Asistencia Individualizada

## 5. Expedientes

EXPEDIENTES INICIADOS EN 2021						
	A. Número de solicitudes	B. Expedientes en trámite	C. Número de expedientes remitidos	D. Número de expedientes confirmados expresamente	E. Número de expedientes confirmados por silencio	F. Porcentaje estimado de expedientes confirmados
Estella	1.100	139	936	961		87%
Pamplona	7.735	342	7.412	5.590		86%
Tafalla	701	655	701	655		100%
Tudela	1.735	254	1.575	1.464		93%
<b>NAVARRA</b>	<b>11.271</b>	<b>1.390</b>	<b>10.624</b>	<b>8.670</b>		<b>92%</b>

A. Número de solicitudes recibidas por el Colegio del ciudadano o juzgado, (independientemente de su procedencia).

B. Expedientes en trámite en el Colegio (iniciados y pendientes de trámite correspondiente al año).

C. Número de expedientes remitidos por el Colegio a la Comisión de Asistencia Jurídica Gratuita.

D. Número de expedientes confirmados expresamente, por la Comisión de Asistencia Jurídica Gratuita.

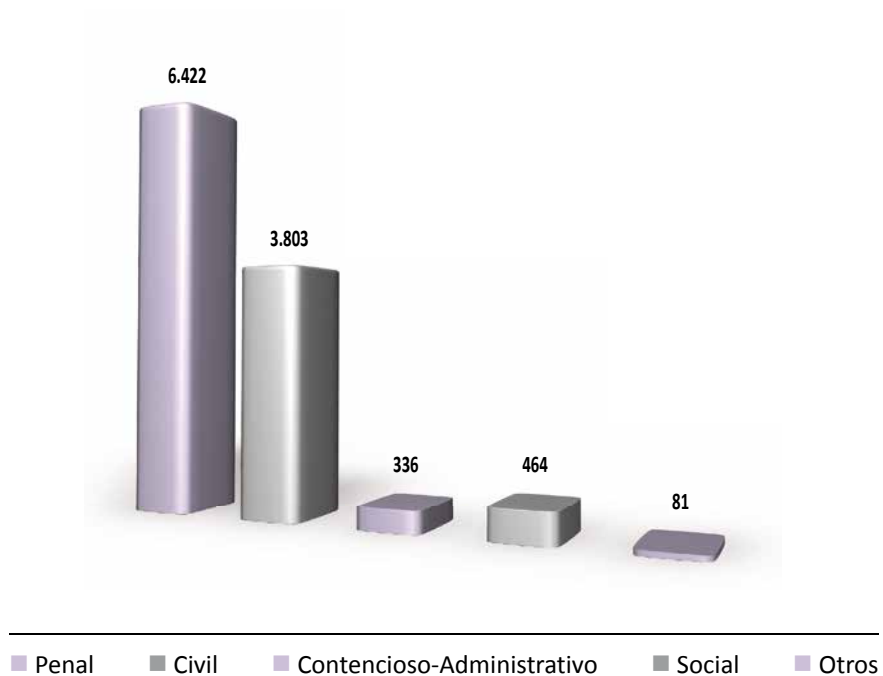
E. Número de expedientes confirmados por silencio en su caso, por la Comisión de Asistencia Jurídica Gratuita.

F. Porcentaje estimado de expedientes confirmados en el 2021 por la Comisión de Asistencia Jurídica Gratuita (independientemente del año de inicio).

6. Designaciones

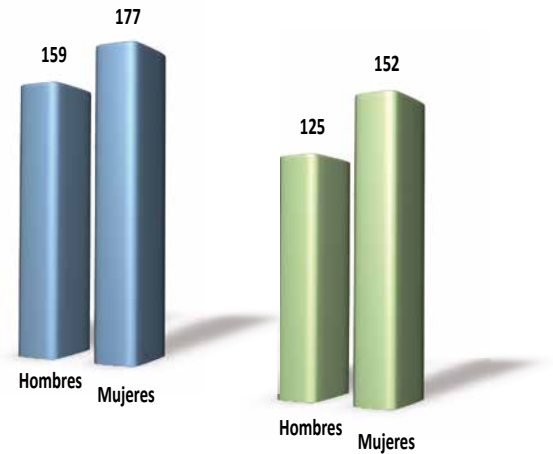
	Penal	Civil	Cont.-Adm.	Social	Otros*	Total Designaciones
Estella	693	357	13	37		1.100
Pamplona	4.536	2.507	280	355	57	7.735
Tafalla	421	253	7	13		694
Tudela	772	686	36	59	24	1.577
<b>NAVARRA</b>	<b>6.422</b>	<b>3.803</b>	<b>336</b>	<b>464</b>	<b>81</b>	<b>11.106</b>

\* Otros: Incluye: Militar, Recursos, Normas Generales, Proc. En Vía Adm, Otros

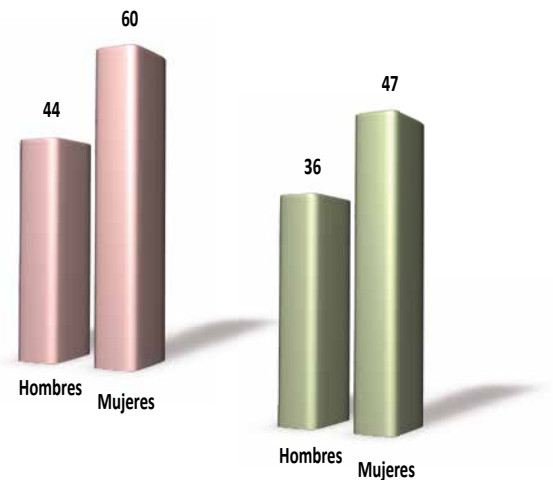


## 7. Abogados Ejercientes

	Total Abogados/as Ejercientes (Censo 2021)	Abogados/as TO	HOMBRES TO	%	MUJERES TO	%	Abogados/as ALD	HOMBRES ALD	%	HOMBRES ALD	%
Estella	46	25	16	64%	9	36%	21	13	62%	8	38%
Pamplona	1.079	258	117	45%	141	55%	207	87	42%	120	58%
Tafalla	35	14	8	57%	6	43%	10	7	70%	3	30%
Tudela	114	39	18	46%	21	54%	39	18	46%	21	54%
<b>NAVARRA</b>	<b>1.274</b>	<b>336</b>	<b>159</b>	<b>47%</b>	<b>177</b>	<b>53%</b>	<b>277</b>	<b>125</b>	<b>45%</b>	<b>152</b>	<b>55%</b>



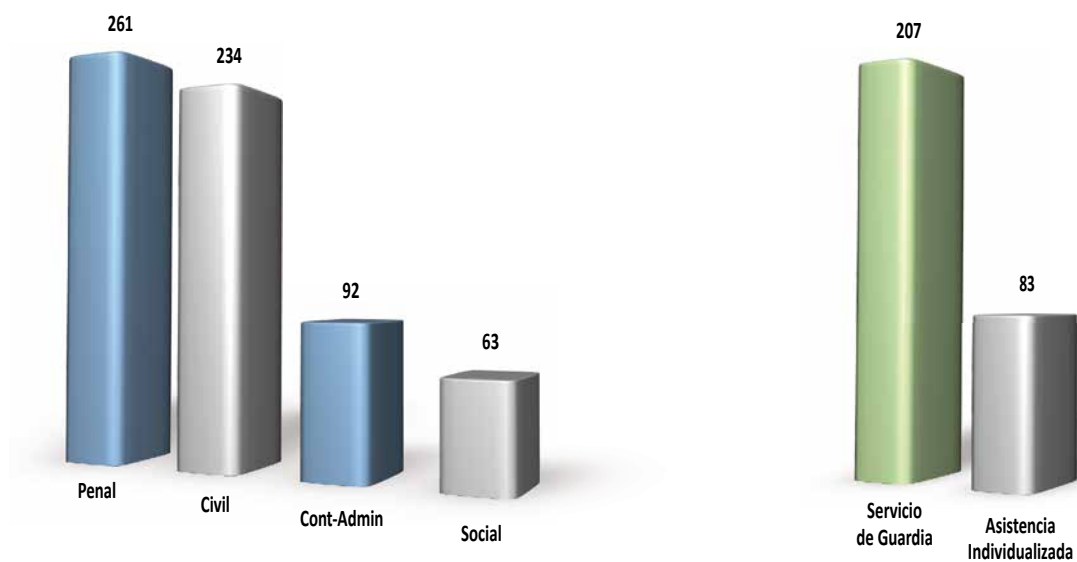
	Total Abogados/as Ejercientes (Censo 2021)	Abogados/as VG	HOMBRES VG	%	MUJERES VG	%	Abogados/as EXTR	HOMBRES EXTR	%	MUJERES EXTR	%
Estella	46	12	10	83%	2	17%					
Pamplona	1.079	59	21	36%	38	64%	74	31	42%	43	58%
Tafalla	35	7	4	57%	3	43%					
Tudela	114	26	9	35%	17	65%	9	5	56%	4	44%
<b>NAVARRA</b>	<b>1.274</b>	<b>104</b>	<b>44</b>	<b>42%</b>	<b>60</b>	<b>58%</b>	<b>83</b>	<b>36</b>	<b>43%</b>	<b>47</b>	<b>57%</b>



■ Abogados Turno de Oficio ■ Abogados Asistencia Letrada ■ Abogados Violencia de Género ■ Abogados Extranjería

8. Abogados/as por Jurisdicción

	Penal	Civil	Cont.-Adm.	Social	Servicio de Guardia	Asistencia Individualizada	Penal	Extranjería	Menores
Estella	21	18	9	6		21			
Pamplona	190	166	69	47	207	52	190	74	148
Tafalla	11	11	6	4		10	10		
Tudela	39	39	8	6					
<b>NAVARRA</b>	<b>261</b>	<b>234</b>	<b>92</b>	<b>63</b>	<b>207</b>	<b>83</b>	<b>221</b>	<b>74</b>	<b>148</b>

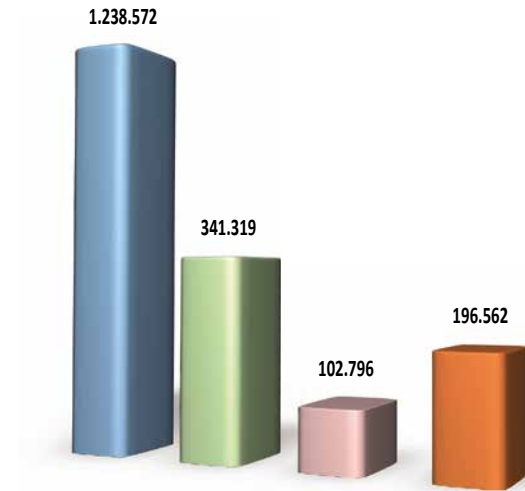


■ Turno de Oficio    ■ Asistencia Letrada

### 5.2.12. Cantabria

#### 1. Importes Certificados por Servicio

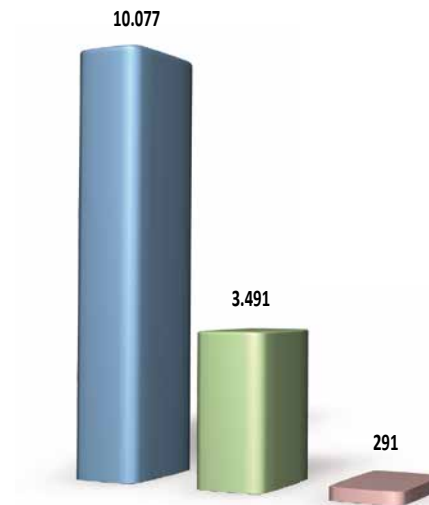
	TURNO DE OFICIO	ASISTENCIA LETRADA	VIOLENCIA DE GÉNERO	GASTOS INFRAESTRUCTURA	TOTAL
Cantabria	1.238.572	341.319	102.796	196.562	1.879.250
<b>CANTABRIA</b>	<b>1.238.572</b>	<b>341.319</b>	<b>102.796</b>	<b>196.562</b>	<b>1.879.250</b>
	66%	18%	5%	10%	



■ Turno de Oficio ■ Asistencia Letrada al Detenido ■ Violencia de Género ■ Gastos Infraestructura

#### 2. Asuntos por Servicio

	TURNO DE OFICIO	ASISTENCIA LETRADA	VIOLENCIA DE GÉNERO	TOTAL
Cantabria	10.077	3.491	291	13.859
<b>CANTABRIA</b>	<b>10.077</b>	<b>3.491</b>	<b>291</b>	<b>13.859</b>
	73%	25%	2%	

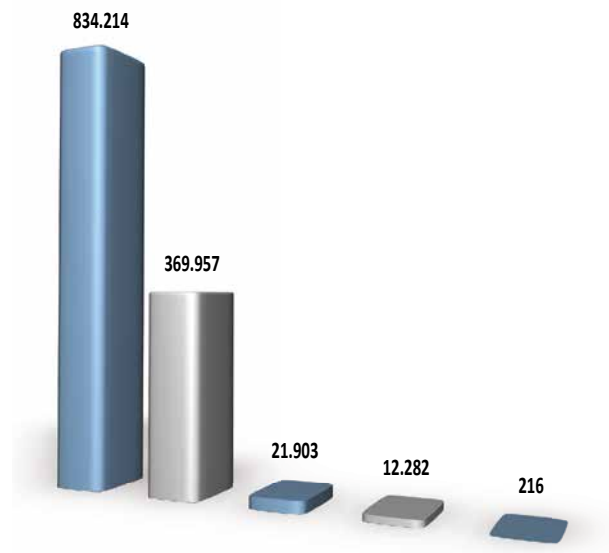


■ Turno de Oficio ■ Asistencia Letrada al Detenido ■ Violencia de Género

### 3. Turno de Oficio por Jurisdicción. Importes

	Penal	Civil	Cont.-Adm.	Social	Otros*	Total Importe TO
Cantabria	834.214	369.957	21.903	12.282	216	1.238.572
<b>CANTABRIA</b>	<b>834.214</b>	<b>369.957</b>	<b>21.903</b>	<b>12.282</b>	<b>216</b>	<b>1.238.572</b>
	67,4%	29,9%	1,8%	1,0%	0,0%	

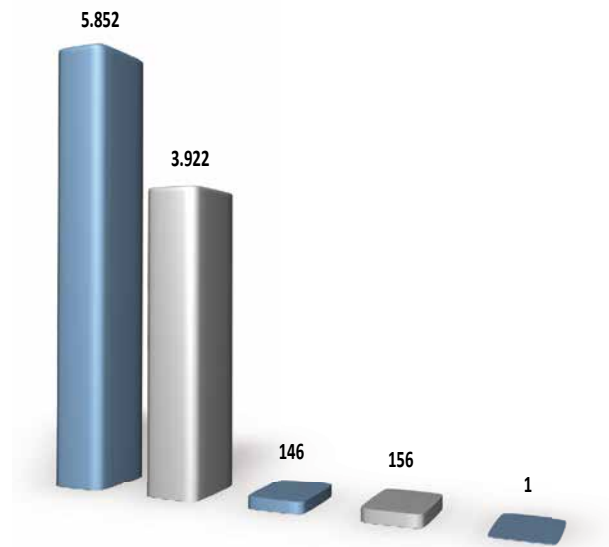
\* Otros: Incluye: Militar, Recursos, Normas Generales, Proc. En Vía Adm, Otros



### 3. Turno de Oficio por Jurisdicción. Asuntos

	Penal	Civil	Cont.-Adm.	Social	Otros*	Total Asuntos TO
Cantabria	5.852	3.922	146	156	1	10.077
<b>CANTABRIA</b>	<b>5.852</b>	<b>3.922</b>	<b>146</b>	<b>156</b>	<b>1</b>	<b>10.077</b>
	58,1%	38,9%	1,4%	1,5%	0,0%	

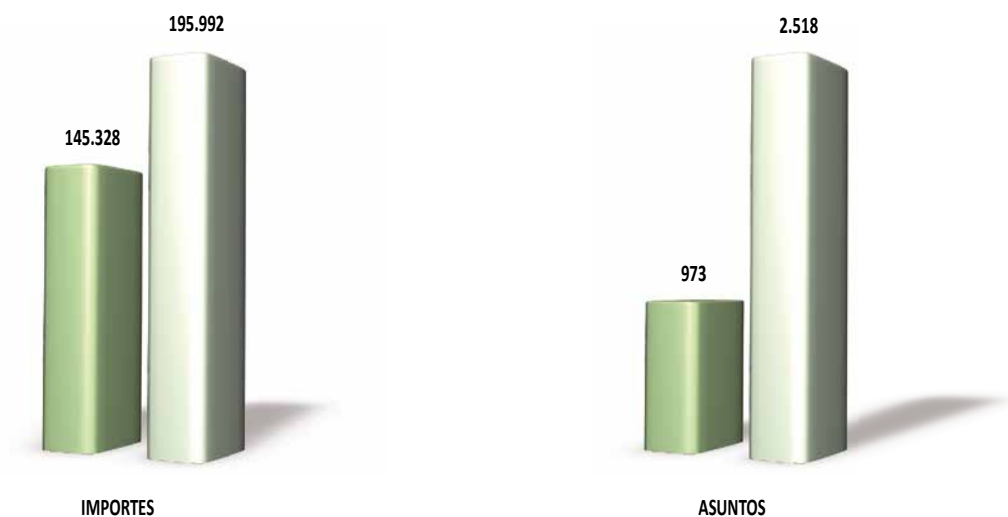
\* Otros: Incluye: Militar, Recursos, Normas Generales, Proc. En Vía Adm, Otros



■ Penal   ■ Civil   ■ Contencioso-Administrativo   ■ Social   ■ Otros

4. Asistencia Letrada por Sistema (Importes y Asuntos)

	IMPORTES			ASUNTOS			Cómputo total de días del Sistema de Servicio de guardia
	Servicio de Guardia	Asistencia Individualizada	Total Importe ALD	Servicio de Guardia	Asistencia Individualizada	Total Asuntos ALD	
Cantabria	145.328	195.992	341.319	973	2.518	3.491	2.518
<b>CANTABRIA</b>	<b>145.328</b>	<b>195.992</b>	<b>341.319</b>	<b>973</b>	<b>2.518</b>	<b>3.491</b>	<b>2.518</b>
	43%	57%	100%	28%	72%	100%	



■ Servicio de Guardia    ■ Asistencia Individualizada



## 5. Expedientes

	EXPEDIENTES INICIADOS EN 2021					F. Porcentaje estimado de expedientes confirmados
	A. Número de solicitudes	B. Expedientes en trámite	C. Número de expedientes remitidos	D. Número de expedientes confirmados expresamente	E. Número de expedientes confirmados por silencio	
Cantabria	7.039	526	6.513	5.745		88%
<b>CANTABRIA</b>	<b>7.039</b>	<b>526</b>	<b>6.513</b>	<b>5.745</b>		<b>88%</b>

A. Número de solicitudes recibidas por el Colegio del ciudadano o juzgado, (independientemente de su procedencia).

B. Expedientes en trámite en el Colegio (iniciados y pendientes de trámite correspondiente al año).

C. Número de expedientes remitidos por el Colegio a la Comisión de Asistencia Jurídica Gratuita.

D. Número de expedientes confirmados expresamente, por la Comisión de Asistencia Jurídica Gratuita.

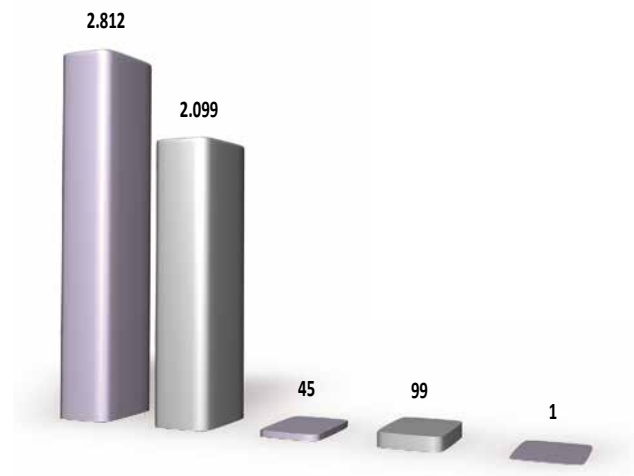
E. Número de expedientes confirmados por silencio en su caso, por la Comisión de Asistencia Jurídica Gratuita.

F. Porcentaje estimado de expedientes confirmados en el 2021 por la Comisión de Asistencia Jurídica Gratuita (independientemente del año de inicio).

## 6. Designaciones

	Penal	Civil	Cont.-Adm.	Social	Otros*	Total Designaciones
Cantabria	2.812	2.099	45	99	1	5.056
<b>CANTABRIA</b>	<b>2.812</b>	<b>2.099</b>	<b>45</b>	<b>99</b>	<b>1</b>	<b>5.056</b>

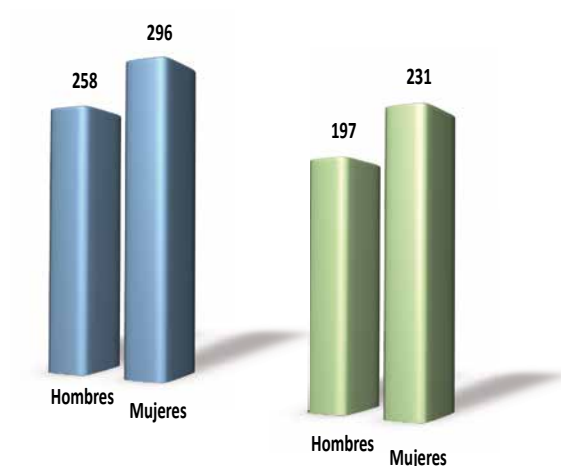
\* Otros: Incluye: Militar, Recursos, Normas Generales, Proc. En Vía Adm, Otros



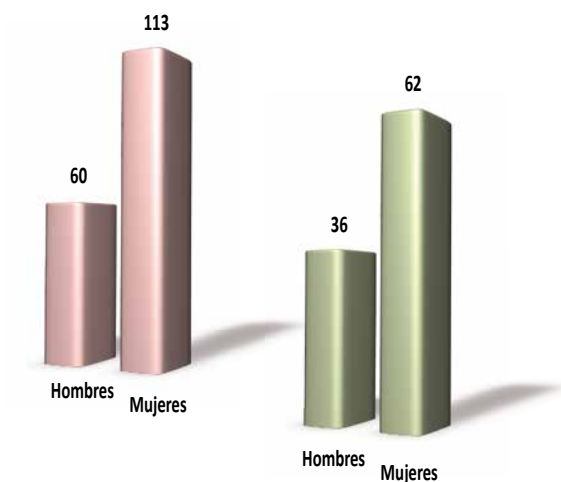
■ Penal   ■ Civil   ■ Contencioso-Administrativo   ■ Social   ■ Otros

## 7. Abogados Ejercientes

	Total Abogados/as Ejercientes (Censo 2021)	Abogados/as TO	HOMBRES TO	%	MUJERES TO	%	Abogados/as ALD	HOMBRES ALD	%	MUJERES ALD	%
Cantabria	1.169	554	258	47%	296	53%	428	197	46%	231	54%
<b>CANTABRIA</b>	<b>1.169</b>	<b>554</b>	<b>258</b>	<b>47%</b>	<b>296</b>	<b>53%</b>	<b>428</b>	<b>197</b>	<b>46%</b>	<b>231</b>	<b>54%</b>



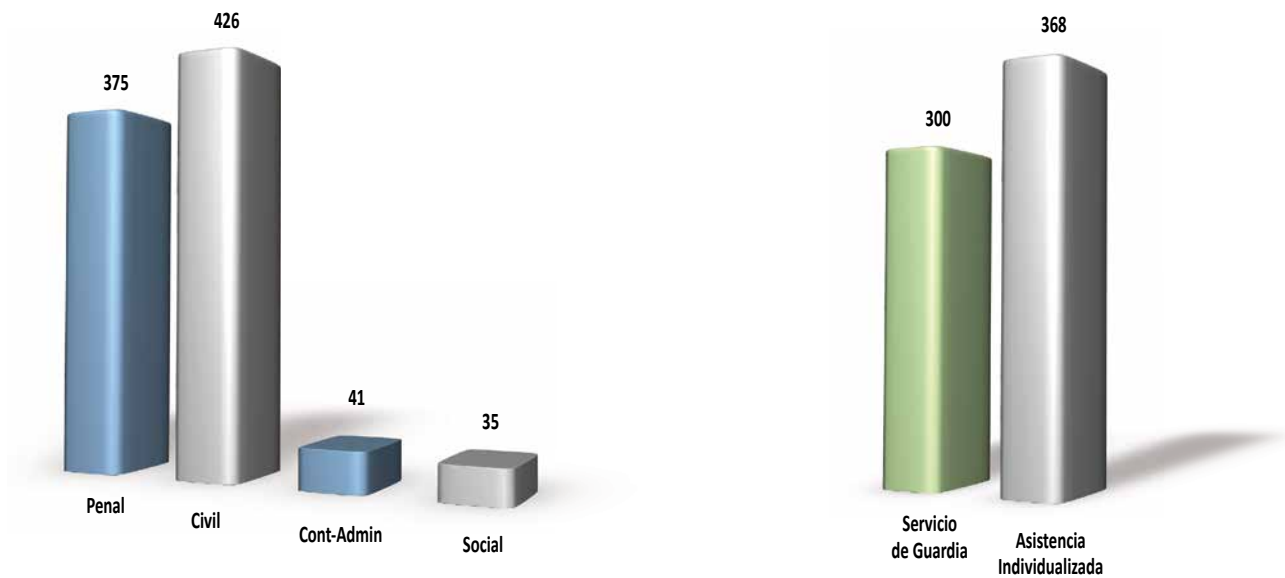
	Total Abogados/as Ejercientes (Censo 2021)	Abogados/as VG	HOMBRES VG	%	MUJERES VG	%	Abogados/as EXTR	HOMBRES EXTR	%	MUJERES EXTR	%
Cantabria	1.169	173	60	35%	113	65%	98	36	37%	62	63%
<b>CANTABRIA</b>	<b>1.169</b>	<b>173</b>	<b>60</b>	<b>35%</b>	<b>113</b>	<b>65%</b>	<b>98</b>	<b>36</b>	<b>37%</b>	<b>62</b>	<b>63%</b>



■ Abogados Turno de Oficio ■ Abogados Asistencia Letrada ■ Abogados Violencia de Género ■ Abogados Extranjería

8. Abogados/as por Jurisdicción

	Penal	Civil	Cont.-Adm.	Social	Servicio de Guardia	Asistencia Individualizada	Penal	Extranjería	Menores
Cantabria	375	426	41	35	300	368	415	98	133
<b>CANTABRIA</b>	<b>375</b>	<b>426</b>	<b>41</b>	<b>35</b>	<b>300</b>	<b>368</b>	<b>415</b>	<b>98</b>	<b>133</b>

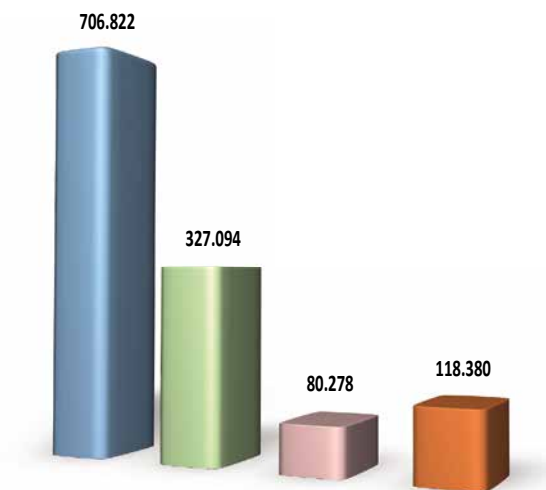


■ Turno de Oficio    ■ Asistencia Letrada

### 5.2.13. La Rioja

#### 1. Importes Certificados por Servicio

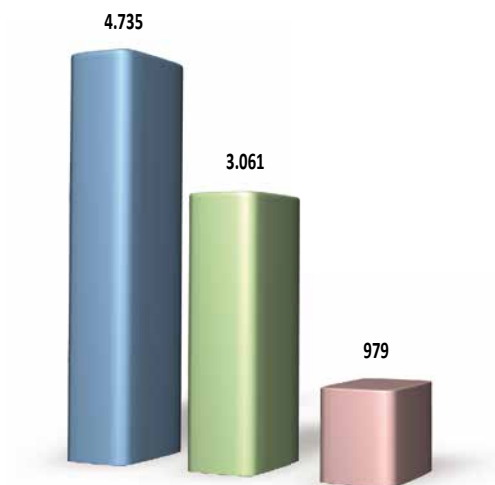
	TURNO DE OFICIO	ASISTENCIA LETRADA	VIOLENCIA DE GÉNERO	GASTOS INFRAESTRUCTURA	TOTAL
La Rioja	706.822	327.094	80.278	118.380	1.232.574
LA RIOJA	706.822	327.094	80.278	118.380	1.232.574
	57%	27%	7%	10%	



■ Turno de Oficio   ■ Asistencia Letrada al Detenido   ■ Violencia de Género   ■ Gastos Infraestructura

#### 2. Asuntos por Servicio

	TURNO DE OFICIO	ASISTENCIA LETRADA	VIOLENCIA DE GÉNERO	TOTAL
La Rioja	4.735	3.061	979	8.775
LA RIOJA	4.735	3.061	979	8.775
	54%	35%	11%	

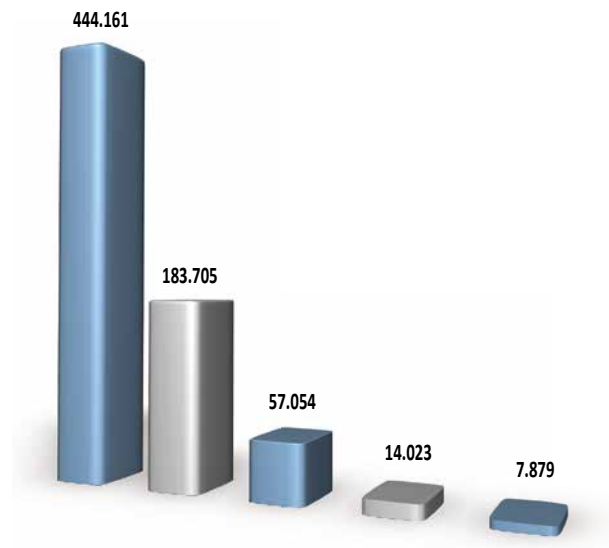


■ Turno de Oficio   ■ Asistencia Letrada al Detenido   ■ Violencia de Género

### 3. Turno de Oficio por Jurisdicción. Importes

	Penal	Civil	Cont.-Adm.	Social	Otros*	Total Importe TO
La Rioja	444.161	183.705	57.054	14.023	7.879	706.822
<b>LA RIOJA</b>	<b>444.161</b>	<b>183.705</b>	<b>57.054</b>	<b>14.023</b>	<b>7.879</b>	<b>706.822</b>
	62,8%	26,0%	8,1%	2,0%	1,1%	

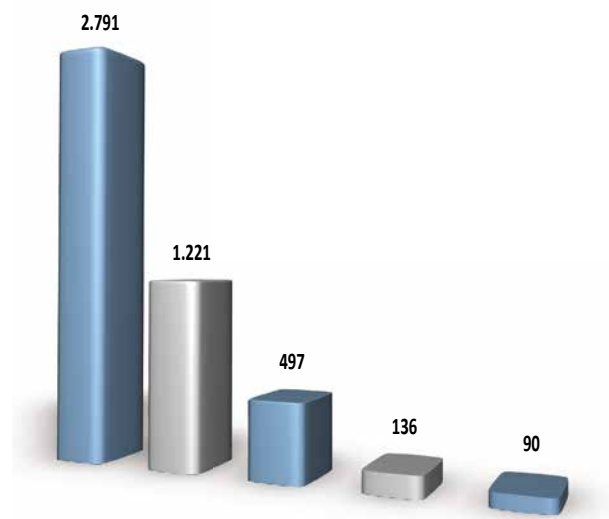
\* Otros: Incluye: Militar, Recursos, Normas Generales, Proc. En Vía Adm, Otros



### 3. Turno de Oficio por Jurisdicción. Asuntos

	Penal	Civil	Cont.-Adm.	Social	Otros*	Total Asuntos TO
La Rioja	2.791	1.221	497	136	90	4.735
<b>LA RIOJA</b>	<b>2.791</b>	<b>1.221</b>	<b>497</b>	<b>136</b>	<b>90</b>	<b>4.735</b>
	58,9%	25,8%	10,5%	2,9%	1,9%	


\* Otros: Incluye: Militar, Recursos, Normas Generales, Proc. En Vía Adm, Otros



■ Penal   ■ Civil   ■ Contencioso-Administrativo   ■ Social   ■ Otros

4. Asistencia Letrada por Sistema (Importes y Asuntos)

	IMPORTES			ASUNTOS			Cómputo total de días del Sistema de Servicio de guardia
	Servicio de Guardia	Asistencia Individualizada	Total Importe ALD	Servicio de Guardia	Asistencia Individualizada	Total Asuntos ALD	
La Rioja	203.164	123.930	327.094	1.543	1.518	3.061	970
<b>LA RIOJA</b>	<b>203.164</b>	<b>123.930</b>	<b>327.094</b>	<b>1.543</b>	<b>1.518</b>	<b>3.061</b>	<b>970</b>
	62%	38%	100%	50%	50%	100%	



■ Servicio de Guardia    ■ Asistencia Individualizada

## 5. Expedientes

EXPEDIENTES INICIADOS EN 2021						
	A. Número de solicitudes	B. Expedientes en trámite	C. Número de expedientes remitidos	D. Número de expedientes confirmados expresamente	E. Número de expedientes confirmados por silencio	F. Porcentaje estimado de expedientes confirmados
La Rioja	4.177	360	3.523	2.863		81%
<b>LA RIOJA</b>	<b>4.177</b>	<b>360</b>	<b>3.523</b>	<b>2.863</b>		<b>81%</b>

A. Número de solicitudes recibidas por el Colegio del ciudadano o juzgado, (independientemente de su procedencia).

B. Expedientes en trámite en el Colegio (iniciados y pendientes de trámite correspondiente al año).

C. Número de expedientes remitidos por el Colegio a la Comisión de Asistencia Jurídica Gratuita.

D. Número de expedientes confirmados expresamente, por la Comisión de Asistencia Jurídica Gratuita.

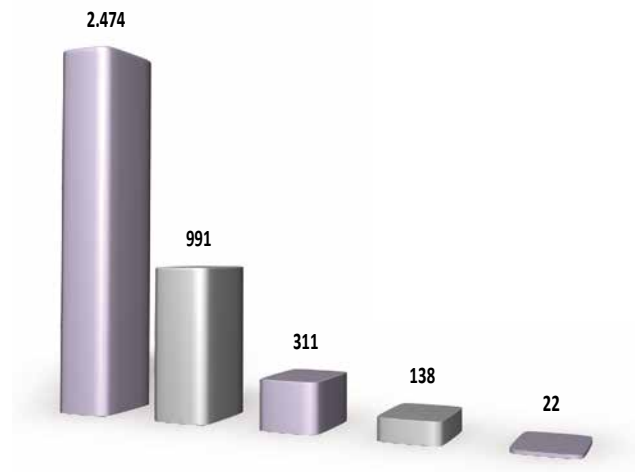
E. Número de expedientes confirmados por silencio en su caso, por la Comisión de Asistencia Jurídica Gratuita.

F. Porcentaje estimado de expedientes confirmados en el 2021 por la Comisión de Asistencia Jurídica Gratuita (independientemente del año de inicio).

## 6. Designaciones

	Penal	Civil	Cont.-Adm.	Social	Otros*	Total Designaciones
La Rioja	2.474	991	311	138	22	3.936
<b>LA RIOJA</b>	<b>2.474</b>	<b>991</b>	<b>311</b>	<b>138</b>	<b>22</b>	<b>3.936</b>

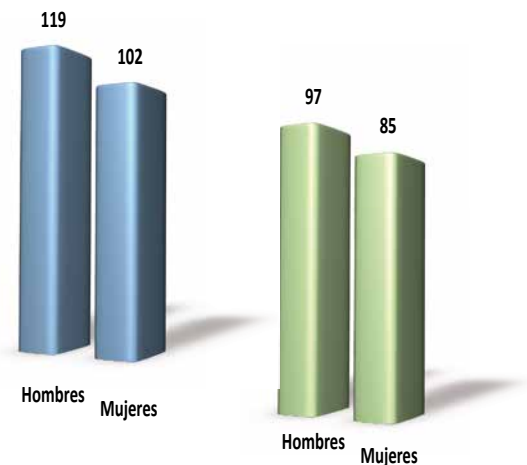
\* Otros: Incluye: Militar, Recursos, Normas Generales, Proc. En Via Adm, Otros



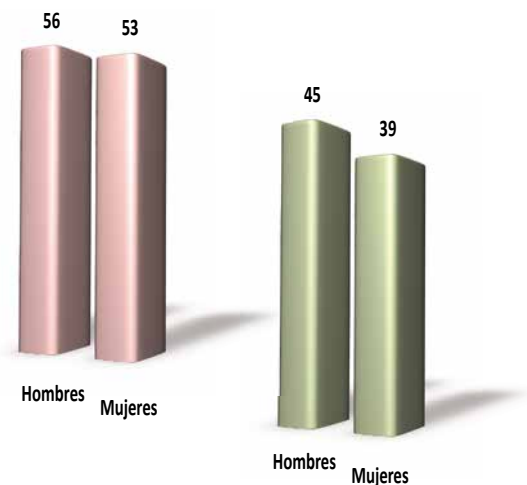
■ Penal   ■ Civil   ■ Contencioso-Administrativo   ■ Social   ■ Otros

## 7. Abogados Ejercientes

	Total Abogados/as Ejercientes (Censo 2021)	Abogados/as TO	HOMBRES TO		MUJERES TO		Abogados/as ALD	HOMBRES ALD		MUJERES ALD	
				%		%			%		%
La Rioja	652	221	119	54%	102	46%	182	97	53%	85	47%
LA RIOJA	652	221	119	54%	102	46%	182	97	53%	85	47%



	Total Abogados/as Ejercientes (Censo 2021)	Abogados/as VG	HOMBRES VG		MUJERES VG		Abogados/as EXTR	HOMBRES EXTR		MUJERES EXTR	
				%		%			%		%
La Rioja	652	109	56	51%	53	49%	84	45	54%	39	46%
LA RIOJA	652	109	56	51%	53	49%	84	45	54%	39	46%

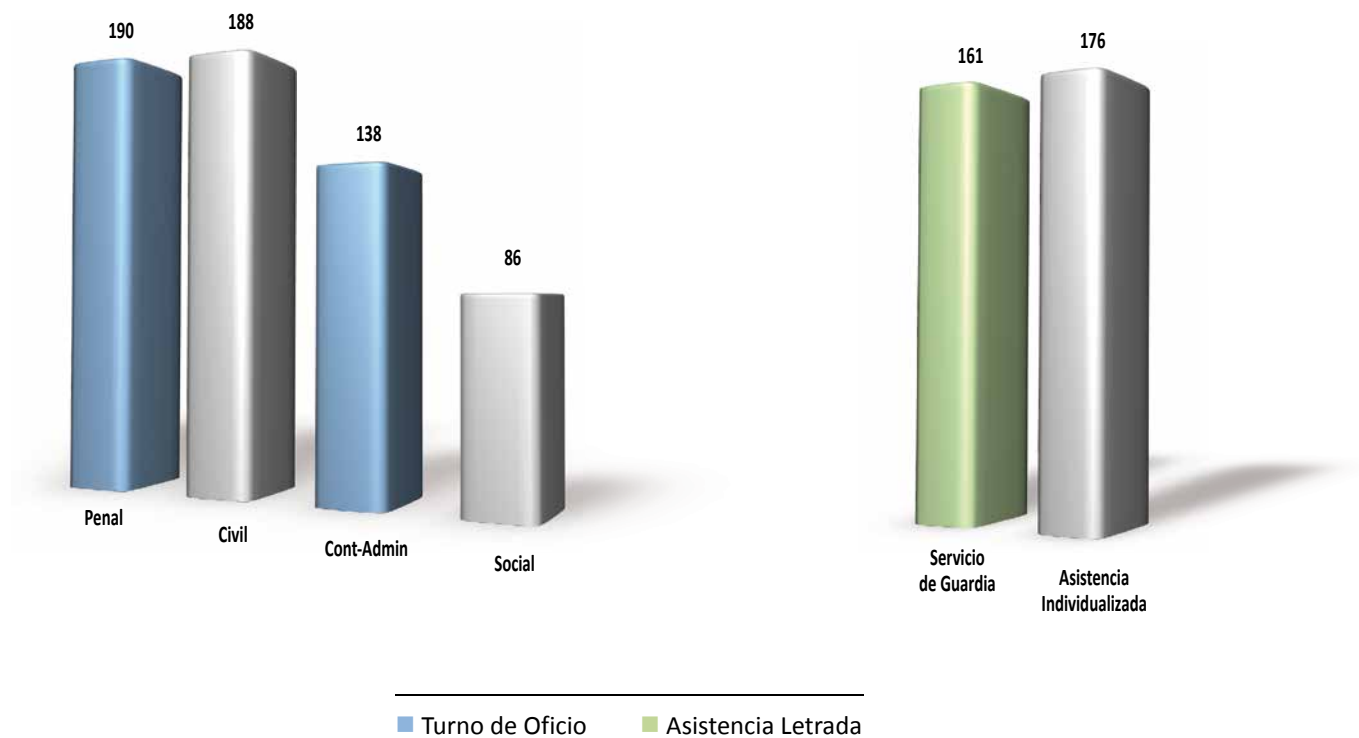


■ Abogados Turno de Oficio ■ Abogados Asistencia Letrada ■ Abogados Violencia de Género ■ Abogados Extranjería



8. Abogados/as por Jurisdicción

	Penal	Civil	Cont.-Adm.	Social	Servicio de Guardia	Asistencia Individualizada	Penal	Extranjería	Menores
La Rioja	190	188	138	86	161	176	182		
<b>LA RIOJA</b>	<b>190</b>	<b>188</b>	<b>138</b>	<b>86</b>	<b>161</b>	<b>176</b>	<b>182</b>		



# V. La Asistencia Jurídica Gratuita en 2021

## 5.3. Violencia y Extranjería



## 5.3.1. Violencia de Género en Designaciones y Turno de Oficio

DATOS GENERALES	DESIGNACIONES			ASISTENCIA JURÍDICA GRATUÍTA			TURNO DE OFICIO IMPORTES			TURNO DE OFICIO ASUNTOS		
	Designaciones	Violencia de Género	%	Importes	Violencia de Género	%	Importe	Violencia de Género	%	Asuntos	Violencia de Género	%
CATALUÑA	191.767	13.104	7%	58.962.454	1.840.116	3%	43.577.791	2.131.660	5%	214.710	13.666	6%
MADRID	154.887	15.313	10%	43.571.445	1.342.200	3%	32.047.672	3.404.829	11%	189.236	18.919	10%
ANDALUCÍA	189.802	16.009	8%	42.813.888	1.239.838	3%	29.212.895	2.660.497	9%	266.915	18.190	7%
VALENCIA	105.901	16.564	16%	39.012.118	804.883	2%	27.737.246	1.090.125	4%	191.021	4.998	3%
CANARIAS	45.645	3.858	8%	19.753.559	1.917.609	10%	10.574.014	1.158.410	11%	56.255	5.529	10%
GALICIA	23.582	831	4%	11.032.661	324.656	3%	7.811.264	817.632	10%	33.742	3.850	11%
PAÍS VASCO	22.209	3.113	14%	14.749.488	1.879.706	13%	8.131.407	632.855	8%	24.938	2.005	8%
CASTILLA LEÓN	32.047	2.967	9%	9.376.148	664.047	7%	5.828.342	743.113	13%	42.057	4.225	10%
MURCIA	32.723	3.412	10%	8.146.425	331.254	4%	5.558.629	603.990	11%	37.485	4.399	12%
CASTILLA LA MANCHA	29.486	2.356	8%	8.050.995	666.373	8%	4.858.293	509.553	10%	31.482	2.881	9%
ASTURIAS	12.114	358	3%	5.321.947	470.863	9%	3.096.188	101.823	3%	17.714	581	3%
BALEARES	27.075	2.905	11%	6.675.562	284.866	4%	4.347.866	535.132	12%	30.964	3.784	12%
ARAGÓN	14.394	1.528	11%	3.932.468	419.750	11%	2.075.477	227.646	11%	15.128	1.591	11%
EXTREMADURA	13.257	1.402	11%	3.335.542	334.716	10%	1.790.446	300.371	17%	11.648	1.772	15%
NAVARRA	11.106	795	7%	3.235.813	271.925	8%	1.812.089	72.923	4%	11.237	662	6%
CANTABRIA	5.056	366	7%	1.879.250	102.796	5%	1.238.572	94.225	8%	10.077	655	6%
CEUTA	2.630	138	5%	1.240.157	28.066	2%	669.184	34.249	5%	5.217	185	4%
MELILLA	5.703	186	3%	1.465.485	68.849	5%	812.004			6.928		
RIOJA	3.936	1.634	42%	1.232.574	80.278	7%	706.822	312.283	44%	4.735	1.939	41%
COMÚN CONSEJO				595.173								
<b>TOTAL</b>	<b>923.320</b>	<b>86.839</b>	<b>9%</b>	<b>284.383.151</b>	<b>13.072.790</b>	<b>5%</b>	<b>191.886.201</b>	<b>15.431.314</b>	<b>8%</b>	<b>1.201.489</b>	<b>89.831</b>	<b>7%</b>

## La Asistencia Jurídica Gratuita en 2021

Comunidades Autónomas.												
No transferidos Colegios	DESIGNACIONES			ASISTENCIA JURÍDICA GRATUÍTA			TURNO DE OFICIO IMPORTES			TURNO DE OFICIO ASUNTOS		
	Designaciones	Violencia de Género Designaciones	%	Importes	Violencia de Género	%	Importe	Violencia de Género	%	Asuntos	Violencia de Género	%
Ávila	1.559	217	14%	472.258	46.946	10%	213.899	41.052	19%	1.192	266	22%
Burgos	6.331	495	8%	1.977.029	175.591	9%	1.337.182	175.591	13%	8.528	473	6%
León	7.574	636	8%	1.535.110	118.237	8%	893.830	81.890	9%	5.451	488	9%
Palencia	1.497	116	8%	496.634	58.198	12%	293.907			1.922		
Salamanca	2.382	190	8%	1.272.707	64.941	5%	835.112	51.646	6%	6.128	343	6%
Segovia	3.011	148	5%	879.593	32.613	4%	479.634			3.450		
Soria	1.012			331.470	32.768	10%	185.119	142.703	77%	954	739	77%
Valladolid	7.223	1.041	14%	1.902.553	94.816	5%	1.319.370	224.605	17%	12.453	1.691	14%
Zamora	1.458	124	9%	508.795	39.938	8%	270.290	25.625	9%	1.979	225	11%
<b>CASTILLA LEÓN</b>	<b>32.047</b>	<b>2.967</b>	<b>9%</b>	<b>9.376.148</b>	<b>664.047</b>	<b>7%</b>	<b>5.828.342</b>	<b>743.113</b>	<b>13%</b>	<b>42.057</b>	<b>4.225</b>	<b>10%</b>
Albacete	4.908	390	8%	1.311.954	95.628	7%	780.210	81.496	10%	5.246	459	9%
Ciudad Real	9.073	618	7%	2.037.257	151.461	7%	1.275.565	112.922	9%	9.423	614	7%
Cuenca	2.651	43		694.708	136.264	20%	328.780	4.938	2%	2.583	41	2%
Guadalajara	3.389	235	7%	1.096.515	69.908	6%	606.539	45.226	7%	3.136	226	7%
Talavera de la Reina	1.751	239	14%	560.234	40.861	7%	320.781	41.207	13%	2.236	230	10%
Toledo	7.714	831		2.350.327	172.249	7%	1.546.418	223.764	14%	8.858	1.311	15%
<b>CASTILLA LA MANCHA</b>	<b>29.486</b>	<b>2.356</b>	<b>8%</b>	<b>8.050.995</b>	<b>666.373</b>	<b>8%</b>	<b>4.858.293</b>	<b>509.553</b>	<b>10%</b>	<b>31.482</b>	<b>2.881</b>	<b>9%</b>

No transferidos Colegios	DESIGNACIONES			ASISTENCIA JURÍDICA GRATUÍTA			TURNO DE OFICIO IMPORTES			TURNO DE OFICIO ASUNTOS		
	Designaciones	Violencia de Género Designaciones	%	Importes	Violencia de Género	%	Importe	Violencia de Género	%	Asuntos	Violencia de Género	%
Cartagena	8.606	1.002	12%	1.875.975	59.557	3%	1.375.123			10.779	1.002	9%
Lorca	2.861			953.827	78.968	8%	648.657			3.775		
Murcia	21.256	2.410	11%	5.316.624	192.729	4%	3.534.849	603.990	17%	22.931	3.397	15%
<b>MURCIA</b>	<b>32.723</b>	<b>3.412</b>	<b>10%</b>	<b>8.146.425</b>	<b>331.254</b>	<b>4%</b>	<b>5.558.629</b>	<b>603.990</b>	<b>11%</b>	<b>37.485</b>	<b>4.399</b>	<b>12%</b>
Illes Balears	27.075	2.905	11%	6.675.562	284.866	4%	4.347.866	535.132	12%	30.964	3.784	12%
<b>BALEARES</b>	<b>27.075</b>	<b>2.905</b>	<b>11%</b>	<b>6.675.562</b>	<b>284.866</b>	<b>4%</b>	<b>4.347.866</b>	<b>535.132</b>	<b>12%</b>	<b>30.964</b>	<b>3.784</b>	<b>12%</b>
Cáceres	4.577	411	9%	1.385.998	122.277	9%	822.001	122.705	15%	5.363	806	15%
Badajoz	8.680	991	11%	1.949.544	212.439	11%	968.444	177.665	18%	6.285	966	15%
<b>EXTREMADURA</b>	<b>13.257</b>	<b>1.402</b>	<b>11%</b>	<b>3.335.542</b>	<b>334.716</b>	<b>10%</b>	<b>1.790.446</b>	<b>300.371</b>	<b>17%</b>	<b>11.648</b>	<b>1.772</b>	<b>15%</b>
Ceuta	2.630	138	5%	1.240.157	28.066	2%	669.184	34.249	5%	5.217	185	4%
<b>CEUTA</b>	<b>2.630</b>	<b>138</b>	<b>5%</b>	<b>1.240.157</b>	<b>28.066</b>	<b>2%</b>	<b>669.184</b>	<b>34.249</b>	<b>5%</b>	<b>5.217</b>	<b>185</b>	<b>4%</b>
Melilla	5.703	186	3%	1.465.485	68.849	5%	812.004			6.928		
<b>MELILLA</b>	<b>5.703</b>	<b>186</b>	<b>3%</b>	<b>1.465.485</b>	<b>68.849</b>	<b>5%</b>	<b>812.004</b>			<b>6.928</b>		
<b>TOTAL NO TRANSFERIDOS</b>	<b>142.921</b>	<b>13.366</b>	<b>9%</b>	<b>38.290.314</b>	<b>2.378.171</b>	<b>6%</b>	<b>23.864.764</b>	<b>2.726.407</b>	<b>11%</b>	<b>165.781</b>	<b>17.246</b>	<b>10%</b>

## La Asistencia Jurídica Gratuita en 2021

COLEGIOS	Designaciones	Violencia de Género Designaciones	%	Importes	Violencia de Género	%	Importe	Violencia de Género	%	Asuntos	Violencia de Género	%
Barcelona	106.266	5.293	5%	26.930.753	693.235	3%	19.918.169			98.667		
Figueras	4.667	224	5%	1.555.498	54.148	3%	1.025.842	69.734	7%	6.071	390	6%
Girona	16.797	1.256	7%	4.882.529	164.720	3%	3.442.456	438.328	13%	17.664	3.636	21%
Granollers	6.989	489	7%	2.770.627	100.308	4%	2.188.187	154.557	7%	10.189	986	10%
Lleida	8.825	1.203	14%	3.195.063	129.236	4%	2.286.250	288.358	13%	11.111	1.562	14%
Manresa	3.119	353	11%	1.419.041	59.584	4%	1.089.939	119.013	11%	5.238	629	12%
Mataró	5.924	628	11%	1.888.462	65.685	3%	1.441.675	125.769	9%	7.005	655	9%
Reus	3.723	363	10%	1.670.696	78.602	5%	1.229.608	142.609	12%	5.588	693	12%
Sabadell	8.521	645	8%	3.274.549	63.127	2%	2.554.901	200.125	8%	11.583	1.094	9%
Sant Feliú de Llobregat	7.629	581	8%	2.278.022	81.338	4%	1.687.792	114.000	7%	8.570	808	9%
Tarragona	6.355	1.024	16%	3.960.774	133.243	3%	2.876.931	133.243	5%	13.706	1.199	9%
Terrassa	8.276	470	6%	2.837.756	105.874	4%	2.214.393	184.941	8%	10.599	1.010	10%
Tortosa	2.298	390	17%	1.245.179	59.008	5%	856.881	106.736	12%	4.137	615	15%
Vic	2.378	185	8%	1.053.506	52.009	5%	764.767	54.248	7%	4.582	389	8%
<b>CATALUÑA</b>	<b>191.767</b>	<b>13.104</b>	<b>7%</b>	<b>58.962.454</b>	<b>1.840.116</b>	<b>3%</b>	<b>43.577.791</b>	<b>2.131.660</b>	<b>5%</b>	<b>214.710</b>	<b>13.666</b>	<b>6%</b>
Alcalá de Henares	13.569	3.458	25%	4.615.394	584.000	13%	2.928.905	801.814	27%	16.089	4.329	27%
Madrid	118.180	11.360	10%	33.725.789	758.200	2%	24.702.877	2.473.120	10%	146.836	13.867	9%
ÓRGANOS CENTRALES	23.138	495	2%	5.230.261			4.415.891	129.895	3%	26.311	723	3%
<b>MADRID</b>	<b>154.887</b>	<b>15.313</b>	<b>10%</b>	<b>43.571.445</b>	<b>1.342.200</b>	<b>3%</b>	<b>32.047.672</b>	<b>3.404.829</b>	<b>11%</b>	<b>189.236</b>	<b>18.919</b>	<b>10%</b>
Almería	21.454	1.882	9%	3.104.248	56.260	2%	1.960.580	349.557	18%	19.374	2.554	13%
Antequera	1.615	176	11%	410.341			209.982	141.262	67%	1.989	1.341	67%
Cádiz	31.993	2.494	8%	6.778.572			5.029.714	511.906	10%	47.943	2.494	5%
Córdoba	11.212	1.127	10%	2.992.499	158.260	5%	1.967.655	262.875	13%	17.822	2.113	12%
Granada	19.539	283	1%	5.623.010	380.100	7%	4.010.114	553.042	14%	37.027	3.498	9%

COLEGIOS	Designaciones	Violencia de Género Designaciones		Importes	Violencia de Género		Importe	Violencia de Género		Asuntos	Violencia de Género	
			%			%			%			%
Huelva	12.421	1.797	14%	2.075.312	54.750	3%	1.358.609			11.473		
Jaén	10.109	711	7%	2.462.232	158.210	6%	1.545.189	138.443	9%	14.340	1.182	8%
Jerez de la Frontera	6.556	617	9%	1.398.617	35.060	3%	1.115.252	139.597	13%	9.876	1.075	11%
Lucena	940	76	8%	240.975	51.660	21%	116.803	14.384	12%	998	117	12%
Málaga	37.331	3.941	11%	10.115.378	345.538	3%	6.781.624	549.430	8%	62.476	3.816	6%
Sevilla	36.632	2.905	8%	7.612.703			5.117.374			43.597		
<b>ANDALUCÍA</b>	<b>189.802</b>	<b>16.009</b>	<b>8%</b>	<b>42.813.888</b>	<b>1.239.838</b>	<b>3%</b>	<b>29.212.895</b>	<b>2.660.497</b>	<b>9%</b>	<b>266.915</b>	<b>18.190</b>	<b>7%</b>
	<b>22%</b>	<b>20%</b>		<b>12%</b>	<b>15%</b>					<b>16%</b>	<b>5%</b>	
Alcoy	2.125	219	10%	699.603	27.582	4%	454.099			2.289		
Alicante	24.375	2.372	10%	8.257.551	354.774	4%	5.410.256	603.529	11%	29.650	2.793	9%
Alzira	2.161			823.411			577.395			2.974		
Castellón	8.962	856	10%	3.498.265	84.890	2%	2.443.855	268.000	11%	12.694	1.169	9%
Elche	7.083	754	11%	2.505.057	58.203	2%	1.774.495	218.597	12%	9.447	1.036	11%
Orihuela	5.979	770	13%	2.900.705	237.267	8%	1.902.994			9.596		
Sueca	1.941	272	14%	836.379	42.167	5%	518.402			2.647		
Valencia	53.275	11.321	21%	19.491.149			14.655.752			121.724		
<b>VALENCIA</b>	<b>105.901</b>	<b>16.564</b>	<b>16%</b>	<b>39.012.118</b>	<b>804.883</b>	<b>2%</b>	<b>27.737.246</b>	<b>1.090.125</b>	<b>4%</b>	<b>191.021</b>	<b>4.998</b>	<b>3%</b>
	<b>20%</b>	<b>17%</b>		<b>25%</b>	<b>23%</b>					<b>25%</b>	<b>120%</b>	
Lanzarote	1.843	42	2%	1.415.749	1.400	0%	948.967	85.544	9%	4.097	378	9%
Las Palmas	20.835	1.339	6%	9.112.171	766.900	8%	4.560.294	369.966	8%	24.314	1.641	7%
S/C de la Palma	1.561	140	9%	961.453	266.109	28%	458.341	46.909	10%	2.560	236	9%
S/C de Tenerife	21.406	2.337	11%	8.264.186	883.200	11%	4.606.412	655.991	14%	25.284	3.274	13%
<b>CANARIAS</b>	<b>45.645</b>	<b>3.858</b>	<b>8%</b>	<b>19.753.559</b>	<b>1.917.609</b>	<b>10%</b>	<b>10.574.014</b>	<b>1.158.410</b>	<b>11%</b>	<b>56.255</b>	<b>5.529</b>	<b>10%</b>



## La Asistencia Jurídica Gratuita en 2021

COLEGIOS	Designaciones	Violencia de Género Designaciones	%	Importes	Violencia de Género	%	Importe	Violencia de Género	%	Asuntos	Violencia de Género	%
A Coruña	4.099	98	2%	2.511.349	70.787	3%	1.847.935	361.437	20%	8.406	1.630	19%
Ferrol	2.958	127	4%	806.515	20.689	3%	586.994	46.416	8%	2.496	226	9%
Lugo	3.633	388	11%	1.258.484	48.560	4%	839.296	21.874	3%	3.563	184	5%
Ourense	2.172	7	0%	1.289.521	29.390	2%	904.372	71.968	8%	3.928	334	9%
Pontevedra	3.856			2.306.639	81.681	4%	1.607.575	189.955	12%	6.975	881	13%
Santiago de Compostela	3.204	200	6%	967.567	18.932	2%	677.072	53.726	8%	2.842	249	9%
Vigo	3.660	11	0%	1.892.586	54.617	3%	1.348.020	72.256	5%	5.532	346	6%
<b>GALICIA</b>	<b>23.582</b>	<b>831</b>	<b>4%</b>	<b>11.032.661</b>	<b>324.656</b>	<b>3%</b>	<b>7.811.264</b>	<b>817.632</b>	<b>10%</b>	<b>33.742</b>	<b>3.850</b>	<b>11%</b>
Álava	2.370	120	5%	3.032.542	381.449	13%	1.857.631			5.608		
Guipúzcoa	8.927	1.244	14%	4.356.366	611.307	14%	2.097.606	47.778	2%	6.522	139	2%
Bizkaia	10.912	1.749	16%	7.360.580	886.950	12%	4.176.171	585.077	14%	12.808	1.866	15%
<b>PAÍS VASCO</b>	<b>22.209</b>	<b>3.113</b>	<b>14%</b>	<b>14.749.488</b>	<b>1.879.706</b>	<b>13%</b>	<b>8.131.407</b>	<b>632.855</b>	<b>8%</b>	<b>24.938</b>	<b>2.005</b>	<b>8%</b>
Gijón	3.560	358	10%	1.542.477	147.558	10%	792.917	101.823	13%	4.370	581	13%
Oviedo	8.554			3.779.470	323.305	9%	2.303.271			13.344		
<b>ASTURIAS</b>	<b>12.114</b>	<b>358</b>	<b>3%</b>	<b>5.321.947</b>	<b>470.863</b>	<b>9%</b>	<b>3.096.188</b>	<b>101.823</b>	<b>3%</b>	<b>17.714</b>	<b>581</b>	<b>3%</b>
Huesca	1.819	302	17%	738.473	148.060	20%	265.640			1.737		
Teruel	1.046	141	13%	484.388	73.000	15%	196.288	21.001	11%	1.464	145	10%
Zaragoza	11.529	1.085	9%	2.709.607	198.690	7%	1.613.549	206.645	13%	11.927	1.446	12%
<b>ARAGÓN</b>	<b>14.394</b>	<b>1.528</b>	<b>11%</b>	<b>3.932.468</b>	<b>419.750</b>	<b>11%</b>	<b>2.075.477</b>	<b>227.646</b>	<b>11%</b>	<b>15.128</b>	<b>1.591</b>	<b>11%</b>

COLEGIOS	Designaciones	Violencia de Género Designaciones	%	Importes	Violencia de Género	%	Importe	Violencia de Género	%	Asuntos	Violencia de Género	%
Estella	1.100			328.642	51.100	16%	163.916			1.201		
Pamplona	7.735	662	9%	1.969.132	113.150	6%	1.103.579	72.923	7%	7.735	662	9%
Tafalla	694			264.250	47.450	18%	139.245			753		
Tudela	1.577	133	8%	673.789	60.225	9%	405.350			1.548		
<b>NAVARRA</b>	<b>11.106</b>	<b>795</b>	<b>7%</b>	<b>3.235.813</b>	<b>271.925</b>	<b>8%</b>	<b>1.812.089</b>	<b>72.923</b>	<b>4%</b>	<b>11.237</b>	<b>662</b>	<b>6%</b>
Cantabria	5.056	366	7%	1.879.250	102.796	5%	1.238.572	94.225	8%	10.077	655	6%
<b>CANTABRIA</b>	<b>5.056</b>	<b>366</b>	<b>7%</b>	<b>1.879.250</b>	<b>102.796</b>	<b>5%</b>	<b>1.238.572</b>	<b>94.225</b>	<b>8%</b>	<b>10.077</b>	<b>655</b>	<b>6%</b>
La Rioja	3.936	1.634	42%	1.232.574	80.278	7%	706.822	312.283	44%	4.735	1.939	41%
<b>RIOJA</b>	<b>3.936</b>	<b>1.634</b>	<b>42%</b>	<b>1.232.574</b>	<b>80.278</b>	<b>7%</b>	<b>706.822</b>	<b>312.283</b>	<b>44%</b>	<b>4.735</b>	<b>1.939</b>	<b>41%</b>

## 5.3.2. Extranjería

DATOS GENERALES	DESIGNACIONES			TURNO DE OFICIO IMPORTES			TURNO DE OFICIO ASUNTOS			ASISTENCIA LETRADA AL DETENIDO			ASISTENCIA LETRADA AL DETENIDO		
	Designaciones	Extranjería	%	Importes	Extranjería	%	Asuntos	Extranjería	%	Importes	Extranjería	%	Asuntos	Extranjería	%
CATALUÑA	191.767	6.977	4%	43.577.791	335.608	1%	214.710	3.799	2%	10.889.678	210.064	2%	144.194	3.112	2%
MADRID	154.887	15.514	10%	32.047.672	2.025.666	6%	189.236	13.800	7%	5.907.961	534.461	9%	78.775	2.735	3%
ANDALUCÍA	189.802	12.633	7%	29.212.895	970.823	3%	266.915	17.017	6%	8.411.534	443.714	5%	143.030	6.204	4%
VALENCIA	105.901	3.213	3%	27.737.246	227.345	1%	191.021	1.654	1%	6.316.617	171.050	3%	82.453	1.510	2%
CANARIAS	45.645	1.477	3%	10.574.014			56.255			5.609.977	1.008.822	18%	56.162	15.905	28%
GALICIA	23.582	69	0%	7.811.264	15.430	0%	33.742	114	0%	2.108.895	13.017	1%	18.217	103	1%
PAÍS VASCO	22.209	1.622	7%	8.131.407	336.452	4%	24.938	1.773	7%	3.525.496	144.683	4%	22.147	1.648	7%
CASTILLA LEÓN	32.047	428	1%	5.828.342	30	0%	42.057	172	0%	1.833.459	64.577	4%	19.403	778	4%
MURCIA	32.723	4.568	14%	5.558.629	287.557	5%	37.485	6.346	17%	1.190.222	69.064	6%	15.960	4.464	28%
CASTILLA LA MANCHA	29.486	259	1%	4.858.293	37.396	1%	31.482	351	1%	1.487.849	5.031	0%	16.820	181	1%
ASTURIAS	12.114	353	3%	3.096.188	22.994	1%	17.714	276	2%	1.143.370	34.433	3%	7.087	352	5%
BALEARES	27.075	2.827	10%	4.347.866	368.413	8%	30.964	4.252	14%	1.206.970			15.747	1.863	12%
ARAGÓN	14.394	206	1%	2.075.477			15.128			854.345	56.420	7%	8.211	1.044	13%
EXTREMADURA	13.257			1.790.446			11.648			787.500			7.740		
NAVARRA	11.106	186	2%	1.812.089	29.459	2%	11.237	175	2%	809.650	70.875	9%	8.542	77	1%
CANTABRIA	5.056	343	7%	1.238.572			10.077	343	3%	341.319	23.420	7%	3.491	262	8%
CEUTA	2.630	383	15%	669.184	38.360	6%	5.217	394	8%	450.147	38.360	9%	1.727	466	27%
MELILLA	5.703	3.152	55%	812.004	318.815	39%	6.928	2.966	43%	429.502			4.399		
RIOJA	3.936	284	7%	706.822	42.140	6%	4.735	380	8%	327.094			3.061		
COMÚN CONSEJO															
<b>TOTAL</b>	<b>923.320</b>	<b>54.494</b>	<b>6%</b>	<b>191.886.201</b>	<b>5.056.487</b>	<b>3%</b>	<b>1.201.489</b>	<b>53.812</b>	<b>4%</b>	<b>53.631.586</b>	<b>2.887.990</b>	<b>5%</b>	<b>657.166</b>	<b>40.704</b>	<b>6%</b>

Comunidades Autónomas.															
No transferidos Colegios	DESIGNACIONES			TURNO DE OFICIO IMPORTES			TURNO DE OFICIO ASUNTOS			ASISTENCIA LETRADA AL DETENIDO			ASISTENCIA LETRADA AL DETENIDO		
	Designaciones	Extranjería	%	Importes	Extranjería	%	Asuntos	Extranjería	%	Importes	Extranjería	%	Asuntos	Extranjería	%
Ávila	1.559	46	3%	213.899			1.192	46	4%	161.193	1.947	1%	1.922	40	2%
Burgos	6.331			1.337.182			8.528			292.476			2.675		
León	7.574			893.830			5.451			297.023			3.449		
Palencia	1.497	55	4%	293.907			1.922			96.680			1.492		
Salamanca	2.382	126	5%	835.112	30	0%	6.128	126	2%	211.884	10.986	5%	1.817	309	17%
Segovia	3.011			479.634			3.450			277.796	51.644	19%	1.559	296	19%
Soria	1.012			185.119			954			87.784			921		
Valladolid	7.223	186	3%	1.319.370			12.453			275.757			4.309	123	3%
Zamora	1.458	15	1%	270.290			1.979			132.867			1.259	10	1%
<b>CASTILLA LEÓN</b>	<b>32.047</b>	<b>428</b>	<b>1%</b>	<b>5.828.342</b>	<b>30</b>	<b>0%</b>	<b>42.057</b>	<b>172</b>	<b>0%</b>	<b>1.833.459</b>	<b>64.577</b>	<b>4%</b>	<b>19.403</b>	<b>778</b>	<b>4%</b>
Albacete	4.908	97	2%	780.210	16.485	2%	5.246	143	3%	277.595			3.290	86	3%
Ciudad Real	9.073	132	1%	1.275.565	17.529	1%	9.423	169	2%	294.420	3.814	1%	2.898	80	3%
Cuenca	2.651			328.780			2.583			147.463			1.673		
Guadalajara	3.389	11	0%	606.539	3.382	1%	3.136	20	1%	309.848	1.217	0%	3.308	15	0%
Talavera de la Reina	1.751			320.781			2.236			131.122			1.616		
Toledo	7.714	19	0%	1.546.418			8.858	19	0%	327.400			4.035		
<b>CASTILLA LA MANCHA</b>	<b>29.486</b>	<b>259</b>	<b>1%</b>	<b>4.858.293</b>	<b>37.396</b>	<b>1%</b>	<b>31.482</b>	<b>351</b>	<b>1%</b>	<b>1.487.849</b>	<b>5.031</b>	<b>0%</b>	<b>16.820</b>	<b>181</b>	<b>1%</b>

## La Asistencia Jurídica Gratuita en 2021

		Comunidades Autónomas.													
No transferidos Colegios	DESIGNACIONES			TURNO DE OFICIO IMPORTES			TURNO DE OFICIO ASUNTOS			ASISTENCIA LETRADA AL DETENIDO			ASISTENCIA LETRADA AL DETENIDO		
	Designaciones	Extranjería	%	Importes	Extranjería	%	Asuntos	Extranjería	%	Importes	Extranjería	%	Asuntos	Extranjería	%
Cartagena	8.606	3.120	36%	1.375.123			10.779	3.120	29%	178.434			4.028	3.120	77%
Lorca	2.861			648.657			3.775			144.902			1.504		
Murcia	21.256	1.448	7%	3.534.849	287.557	8%	22.931	3.226	14%	866.886	69.064	8%	10.428	1.344	13%
<b>MURCIA</b>	<b>32.723</b>	<b>4.568</b>	<b>14%</b>	<b>5.558.629</b>	<b>287.557</b>	<b>5%</b>	<b>37.485</b>	<b>6.346</b>	<b>17%</b>	<b>1.190.222</b>	<b>69.064</b>	<b>6%</b>	<b>15.960</b>	<b>4.464</b>	<b>28%</b>
Illes Balears	27.075	2.827	10%	4.347.866	368.413	8%	30.964	4.252	14%	1.206.970			15.747	1.863	12%
<b>BALEARES</b>	<b>27.075</b>	<b>2.827</b>	<b>10%</b>	<b>4.347.866</b>	<b>368.413</b>	<b>8%</b>	<b>30.964</b>	<b>4.252</b>	<b>14%</b>	<b>1.206.970</b>			<b>15.747</b>	<b>1.863</b>	<b>12%</b>
Cáceres	4.577			822.001			5.363			284.790			2.587		
Badajoz	8.680			968.444			6.285			502.711			5.153		
<b>EXTREMADURA</b>	<b>13.257</b>			<b>1.790.446</b>			<b>11.648</b>			<b>787.500</b>			<b>7.740</b>		
Ceuta	2.630	383	15%	669.184	38.360	6%	5.217	394	8%	450.147	38.360	9%	1.727	466	27%
<b>CEUTA</b>	<b>2.630</b>	<b>383</b>	<b>15%</b>	<b>669.184</b>	<b>38.360</b>	<b>6%</b>	<b>5.217</b>	<b>394</b>	<b>8%</b>	<b>450.147</b>	<b>38.360</b>	<b>9%</b>	<b>1.727</b>	<b>466</b>	<b>27%</b>
Melilla	5.703	3.152	55%	812.004	318.815	39%	6.928	2.966	43%	429.502			4.399		
<b>MELILLA</b>	<b>5.703</b>	<b>3.152</b>	<b>55%</b>	<b>812.004</b>	<b>318.815</b>	<b>39%</b>	<b>6.928</b>	<b>2.966</b>	<b>43%</b>	<b>429.502</b>			<b>4.399</b>		
<b>TOTAL NO TRANSFERIDOS</b>	<b>142.921</b>	<b>11.617</b>	<b>96%</b>	<b>23.864.764</b>	<b>1.050.571</b>	<b>59%</b>	<b>165.781</b>	<b>14.481</b>	<b>83%</b>	<b>7.385.649</b>	<b>177.031</b>	<b>18%</b>	<b>81.796</b>	<b>7.752</b>	<b>72%</b>

COLEGIOS	DESIGNACIONES			TURNO DE OFICIO IMPORTES			TURNO DE OFICIO ASUNTOS			ASISTENCIA LETRADA AL DETENIDO			ASISTENCIA LETRADA AL DETENIDO		
	Designaciones	Extranjería	%	Importes	Extranjería	%	Asuntos	Extranjería	%	Importes	Extranjería	%	Asuntos	Extranjería	%
Barcelona	106.266	3.875	4%	19.918.169			98.667			5.026.029			76.827		
Figueros	4.667	1.599	34%	1.025.842	112.810	11%	6.071	1.639	27%	391.508	92.628	24%	4.588	1.659	36%
Girona	16.797	341	2%	3.442.456	64.211	2%	17.664	724	4%	1.037.354	12.080	1%	18.242	162	1%
Granollers	6.989	55	1%	2.188.187	17.461	1%	10.189	160	2%	482.132	4.443	1%	4.491	62	1%
Lleida	8.825	104	1%	2.286.250	19.166	1%	11.111	183	2%	627.257	5.656	1%	5.809	65	1%
Manresa	3.119	5	0%	1.089.939			5.238			211.838	5.519	3%	2.075	69	3%
Mataró	5.924	229	4%	1.441.675	24.957	2%	7.005	275	4%	304.283	24.957	8%	2.701	275	10%
Reus	3.723	98	3%	1.229.608	14.182	1%	5.588	139	2%	303.965	7.053	2%	2.845	90	3%
Sabadell	8.521	161	2%	2.554.901	45.814	2%	11.583	325	3%	499.750	19.463	4%	4.784	195	4%
Sant Feliú de Llobregat	7.629	101	1%	1.687.792	17.945	1%	8.570	190	2%	394.092	7.378	2%	3.847	100	3%
Tarragona	6.355	65	1%	2.876.931	9.054	0%	13.706	70	1%	757.563	11.582	2%	9.735	169	2%
Terrassa	8.276	196	2%	2.214.393			10.599			386.170	13.699	4%	4.153	192	5%
Tortosa	2.298	76	3%	856.881			4.137			273.102	5.605	2%	2.224	74	3%
Vic	2.378	72	3%	764.767	10.007	1%	4.582	94	2%	194.636			1.873		
<b>CATALUÑA</b>	<b>191.767</b>	<b>6.977</b>	<b>4%</b>	<b>43.577.791</b>	<b>335.608</b>	<b>1%</b>	<b>214.710</b>	<b>3.799</b>	<b>2%</b>	<b>10.889.678</b>	<b>210.064</b>	<b>2%</b>	<b>144.194</b>	<b>3.112</b>	<b>2%</b>
Alcalá de Henares	13.569	28	0%	2.928.905	3.366	0%	16.089	28	0%	736.000			3.226		
Madrid	118.180	5.210	4%	24.702.877	890.770	4%	146.836	6.546	4%	5.030.400	487.800	10%	74.195	2.439	3%
<b>ÓRGANOS CENTRALES</b>	<b>23.138</b>	<b>10.276</b>	<b>44%</b>	<b>4.415.891</b>	<b>1.131.530</b>	<b>26%</b>	<b>26.311</b>	<b>7.226</b>	<b>27%</b>	<b>141.561</b>	<b>46.661</b>	<b>33%</b>	<b>1.354</b>	<b>296</b>	<b>22%</b>
<b>MADRID</b>	<b>154.887</b>	<b>15.514</b>	<b>10%</b>	<b>32.047.672</b>	<b>2.025.666</b>	<b>6%</b>	<b>189.236</b>	<b>13.800</b>	<b>7%</b>	<b>5.907.961</b>	<b>534.461</b>	<b>9%</b>	<b>78.775</b>	<b>2.735</b>	<b>3%</b>
Almería	21.454	6.247	29%	1.960.580	223.411	11%	19.374	5.744	30%	731.290	53.010	7%	12.766	438	3%
Antequera	1.615			209.982	1.190	1%	1.989	18	1%	130.805			1.204		
Cádiz	31.993	3.492	11%	5.029.714	574.144	11%	47.943	8.393	18%	1.128.470			18.690		
Córdoba	11.212	398	4%	1.967.655	66.333	3%	17.822	791	4%	606.390	53.000	9%	8.761	469	5%
Granada	19.539	46	0%	4.010.114	70.785	2%	37.027	1.553	4%	721.733	52.125	7%	16.373	1.355	8%

## La Asistencia Jurídica Gratuita en 2021

COLEGIOS	DESIGNACIONES			TURNO DE OFICIO IMPORTES			TURNO DE OFICIO ASUNTOS			ASISTENCIA LETRADA AL DETENIDO			ASISTENCIA LETRADA AL DETENIDO		
	Designaciones	Extranjería	%	Importes	Extranjería	%	Asuntos	Extranjería	%	Importes	Extranjería	%	Asuntos	Extranjería	%
Huelva	12.421	167	1%	1.358.609			11.473			483.580			8.739	1.194	14%
Jaén	10.109	58	1%	1.545.189	3.404	0%	14.340	43	0%	479.154	3.404	1%	5.499	43	1%
Jerez de la Frontera	6.556	72	1%	1.115.252	11.524	1%	9.876	172	2%	125.975	17.555	14%	3.018	172	6%
Lucena	940			116.803			998			57.740			636		
Málaga	37.331	1.575	4%	6.781.624			62.476			2.065.895	211.695	10%	35.999	2.168	6%
Sevilla	36.632	578	2%	5.117.374	20.031	0%	43.597	303	1%	1.880.503	52.925	3%	31.345	365	1%
<b>ANDALUCÍA</b>	<b>189.802</b>	<b>12.633</b>	<b>7%</b>	<b>29.212.895</b>	<b>970.823</b>	<b>3%</b>	<b>266.915</b>	<b>17.017</b>	<b>6%</b>	<b>8.411.534</b>	<b>443.714</b>	<b>5%</b>	<b>143.030</b>	<b>6.204</b>	<b>4%</b>
Alcoy	2.125	85	4%	454.099			2.289			177.472			1.951		
Alicante	24.375	1.018	4%	5.410.256	166.229	3%	29.650	1.224	4%	1.568.104	71.982	5%	14.184	697	5%
Alzira	2.161			577.395			2.974			167.089			1.556		
Castellón	8.962	219	2%	2.443.855	61.116	3%	12.694	430	3%	570.589	39.819	7%	6.704	273	4%
Elche	7.083	558	8%	1.774.495			9.447			334.286	59.249	18%	3.976	540	14%
Orihuela	5.979	62	1%	1.902.994			9.596			444.041			4.996		
Sueca	1.941			518.402			2.647			172.993			1.571		
Valencia	53.275	1.271	2%	14.655.752			121.724			2.882.043			47.515		
<b>VALENCIA</b>	<b>105.901</b>	<b>3.213</b>	<b>3%</b>	<b>27.737.246</b>	<b>227.345</b>	<b>1%</b>	<b>191.021</b>	<b>1.654</b>	<b>1%</b>	<b>6.316.617</b>	<b>171.050</b>	<b>3%</b>	<b>82.453</b>	<b>1.510</b>	<b>2%</b>
Lanzarote	1.843			948.967			4.097			343.798	206.298	60%	1.624	249	15%
Las Palmas	20.835			4.560.294			24.314			3.023.415	691.108	23%	37.015	14.246	38%
S/C de la Palma	1.561	12	1%	458.341			2.560			154.579	4.656	3%	731	12	2%
S/C de Tenerife	21.406	1.465	7%	4.606.412			25.284			2.088.186	106.760	5%	16.792	1.398	8%
<b>CANARIAS</b>	<b>45.645</b>	<b>1.477</b>	<b>3%</b>	<b>10.574.014</b>			<b>56.255</b>			<b>5.609.977</b>	<b>1.008.822</b>	<b>18%</b>	<b>56.162</b>	<b>15.905</b>	<b>28%</b>

COLEGIOS	DESIGNACIONES			TURNO DE OFICIO IMPORTES			TURNO DE OFICIO ASUNTOS			ASISTENCIA LETRADA AL DETENIDO			ASISTENCIA LETRADA AL DETENIDO		
	Designaciones	Extranjería	%	Importes	Extranjería	%	Asuntos	Extranjería	%	Importes	Extranjería	%	Asuntos	Extranjería	%
A Coruña	4.099			1.847.935			8.406			400.769			3.458		
Ferrol	2.958			586.994			2.496			139.408			976		
Lugo	3.633	20	1%	839.296	4.778	1%	3.563	27	1%	294.266	2.312	1%	2.669	16	1%
Ourense	2.172	15	1%	904.372			3.928			266.606	3.062	1%	2.301	25	1%
Pontevedra	3.856			1.607.575	4.254	0%	6.975	35	1%	453.433			3.931		
Santiago de Compostela	3.204	32	1%	677.072	3.969	1%	2.842	32	1%	204.801	3.969	2%	1.859	32	2%
Vigo	3.660	2	0%	1.348.020	2.430	0%	5.532	20	0%	349.612	3.674	1%	3.023	30	1%
<b>GALICIA</b>	<b>23.582</b>	<b>69</b>	<b>0%</b>	<b>7.811.264</b>	<b>15.430</b>	<b>0%</b>	<b>33.742</b>	<b>114</b>	<b>0%</b>	<b>2.108.895</b>	<b>13.017</b>	<b>1%</b>	<b>18.217</b>	<b>103</b>	<b>1%</b>
Álava	2.370	54	2%	1.857.631	36.890	2%	5.608	170	3%	536.413			3.663	159	4%
Guipúzcoa	8.927	1.365	15%	2.097.606	222.883	11%	6.522	1.289	20%	1.281.037	85.226	7%	7.794	1.365	18%
Bizkaia	10.912	203	2%	4.176.171	76.679	2%	12.808	314	2%	1.708.046	59.457	3%	10.690	124	1%
<b>PAÍS VASCO</b>	<b>22.209</b>	<b>1.622</b>	<b>7%</b>	<b>8.131.407</b>	<b>336.452</b>	<b>4%</b>	<b>24.938</b>	<b>1.773</b>	<b>7%</b>	<b>3.525.496</b>	<b>144.683</b>	<b>4%</b>	<b>22.147</b>	<b>1.648</b>	<b>7%</b>
Gijón	3.560			792.917			4.370			504.526			2.620		
Oviedo	8.554	353	4%	2.303.271	22.994	1%	13.344	276	2%	638.845	34.433	5%	4.467	352	8%
<b>ASTURIAS</b>	<b>12.114</b>	<b>353</b>	<b>3%</b>	<b>3.096.188</b>	<b>22.994</b>	<b>1%</b>	<b>17.714</b>	<b>276</b>	<b>2%</b>	<b>1.143.370</b>	<b>34.433</b>	<b>3%</b>	<b>7.087</b>	<b>352</b>	<b>5%</b>
Huesca	1.819			265.640			1.737			244.550			1.449		
Teruel	1.046			196.288			1.464			165.890					
Zaragoza	11.529	206	2%	1.613.549			11.927			443.905	56.420	13%	6.762	1.044	15%
<b>ARAGÓN</b>	<b>14.394</b>	<b>206</b>	<b>1%</b>	<b>2.075.477</b>			<b>15.128</b>			<b>854.345</b>	<b>56.420</b>	<b>7%</b>	<b>8.211</b>	<b>1.044</b>	<b>13%</b>



## La Asistencia Jurídica Gratuita en 2021

COLEGIOS	DESIGNACIONES			TURNO DE OFICIO IMPORTES			TURNO DE OFICIO ASUNTOS			ASISTENCIA LETRADA AL DETENIDO			ASISTENCIA LETRADA AL DETENIDO		
	Designaciones	Extranjería	%	Importes	Extranjería	%	Asuntos	Extranjería	%	Importes	Extranjería	%	Asuntos	Extranjería	%
Estella	1.100			163.916			1.201			78.400			784		
Pamplona	7.735	162	2%	1.103.579	25.934	2%	7.735	162	2%	526.550	67.350	13%	5.711	64	1%
Tafalla	694			139.245			753			55.600			556		
Tudela	1.577	24	2%	405.350	3.525	1%	1.548	13	1%	149.100	3.525	2%	1.491	13	1%
<b>NAVARRA</b>	<b>11.106</b>	<b>186</b>	<b>2%</b>	<b>1.812.089</b>	<b>29.459</b>	<b>2%</b>	<b>11.237</b>	<b>175</b>	<b>2%</b>	<b>809.650</b>	<b>70.875</b>	<b>9%</b>	<b>8.542</b>	<b>77</b>	<b>1%</b>
Cantabria	5.056	343	7%	1.238.572			10.077	343	3%	341.319	23.420	7%	3.491	262	8%
<b>CANTABRIA</b>	<b>5.056</b>	<b>343</b>	<b>7%</b>	<b>1.238.572</b>			<b>10.077</b>	<b>343</b>	<b>3%</b>	<b>341.319</b>	<b>23.420</b>	<b>7%</b>	<b>3.491</b>	<b>262</b>	<b>8%</b>
La Rioja	3.936	284	7%	706.822	42.140	6%	4.735	380	8%	327.094			3.061		
<b>RIOJA</b>	<b>3.936</b>	<b>284</b>	<b>7%</b>	<b>706.822</b>	<b>42.140</b>	<b>6%</b>	<b>4.735</b>	<b>380</b>	<b>8%</b>	<b>327.094</b>			<b>3.061</b>		

## V. La Asistencia Jurídica Gratuita en 2021

### 5.4. Evolución Importes Certificados 2017-2021



## 5.4.1. Justicia Gratuita en España, evolución 2017-2021

Concepto	2017	2018	2019	2020	2021
Turno de Oficio	166.445.244 €	186.508.086 €	198.634.146 €	158.798.547 €	191.886.201 €
Asistencia Letrada al Detenido	45.710.016 €	49.807.104 €	52.737.296 €	51.465.892 €	53.631.586 €
Violencia de Género	8.641.899 €	9.658.814 €	10.667.940 €	12.031.516 €	13.072.790 €
Gastos de Infraestructura	22.486.743 €	23.074.432 €	23.831.815 €	22.238.977 €	25.792.573 €
<b>TOTAL JUSTICIA GRATUITA</b>	<b>243.283.902 €</b>	<b>269.048.437 €</b>	<b>285.871.197 €</b>	<b>244.534.932 €</b>	<b>284.383.151 €</b>
Δ%	1,9%	10,6%	6,3%	-14,5%	16,3%

Fuente: Colegios de Abogados de España, CGAE y SIGA

### 5.4.2. Justicia Gratuita en España (por territorios), evolución 2017-2021 Importes Certificados

Territorio	2017			2018			2019			2020			2021		
	Importes certificados	%	Δ% 2016-2017	Importes certificados	%	Δ% 2017-2018	Importes certificados	%	Δ% 2018-2019	Importes certificados	%	Δ% 2019-2020	Importes certificados	%	Δ% 2020-2021
Cataluña	54.838.193 €	22,5%	2,9%	56.546.885 €	21,0%	3,1%	58.206.805 €	20,4%	2,9%	48.145.281 €	19,7%	-17,3%	58.962.454 €	20,7%	22,5%
Madrid	40.369.261 €	16,6%	6,0%	42.022.323 €	15,6%	4,1%	44.832.271 €	15,7%	6,7%	37.120.154 €	15,2%	-17,2%	43.571.445 €	15,3%	17,4%
Andalucía	39.640.164 €	16,3%	4,6%	42.379.380 €	15,8%	6,9%	46.437.647 €	16,2%	9,6%	38.328.344 €	15,7%	-17,5%	42.813.888 €	15,1%	11,7%
Valencia	24.975.590 €	10,3%	0,2%	35.539.831 €	13,2%	42,3%	37.116.726 €	13,0%	4,4%	31.231.944 €	12,8%	-15,9%	39.012.118 €	13,7%	24,9%
Canarias	13.785.373 €	5,7%	-3,8%	13.850.095 €	5,1%	0,5%	18.258.634 €	6,4%	31,8%	18.426.453 €	7,5%	0,9%	19.753.559 €	6,9%	7,2%
Galicia	10.078.482 €	4,1%	6,9%	9.727.797 €	3,6%	-3,5%	10.807.668 €	3,8%	11,1%	9.824.680 €	4,0%	-9,1%	11.032.661 €	3,9%	12,3%
País Vasco	13.455.149 €	5,5%	1,6%	13.376.717 €	5,0%	-0,6%	14.723.705 €	5,2%	10,1%	13.777.919 €	5,6%	-6,4%	14.749.488 €	5,2%	7,1%
Castilla y León	7.273.191 €	3,0%	-3,4%	9.595.050 €	3,6%	31,9%	9.212.251 €	3,2%	-4,0%	8.046.345 €	3,3%	-12,7%	9.376.148 €	3,3%	16,5%
Murcia	5.446.914 €	2,2%	3,4%	6.952.146 €	2,6%	27,6%	7.357.614 €	2,6%	5,8%	6.701.081 €	2,7%	-8,9%	8.146.425 €	2,9%	21,6%
Castilla-La Mancha	7.129.137 €	2,9%	0,9%	8.172.626 €	3,0%	14,6%	8.993.072 €	3,1%	10,0%	6.963.509 €	2,8%	-22,6%	8.050.995 €	2,8%	15,6%
Asturias	4.830.383 €	2,0%	-12,3%	5.653.613 €	2,1%	17,0%	5.469.837 €	1,9%	-3,3%	4.738.894 €	1,9%	-13,4%	5.321.947 €	1,9%	12,3%
Baleares	4.818.266 €	2,0%	-3,9%	6.091.493 €	2,3%	26,4%	6.199.391 €	2,2%	1,8%	5.275.704 €	2,2%	-14,9%	6.675.562 €	2,3%	26,5%
Aragón	3.582.914 €	1,5%	-15,4%	3.756.416 €	1,4%	4,8%	3.635.615 €	1,3%	-3,2%	3.587.293 €	1,5%	-1,3%	3.932.468 €	1,4%	9,6%
Extremadura	3.466.212 €	1,4%	-3,1%	4.191.869 €	1,6%	20,9%	3.761.803 €	1,3%	-10,3%	2.732.437 €	1,1%	-27,4%	3.335.542 €	1,2%	22,1%
Navarra	3.120.075 €	1,3%	4,3%	3.206.621 €	1,2%	2,8%	3.207.888 €	1,1%	0,0%	3.082.039 €	1,3%	-3,9%	3.235.813 €	1,1%	5,0%
Cantabria	1.874.281 €	0,8%	2,3%	2.104.866 €	0,8%	12,3%	1.955.301 €	0,7%	-7,1%	1.526.968 €	0,6%	-21,9%	1.879.250 €	0,7%	23,1%
Ceuta	1.473.457 €	0,6%	-3,2%	2.060.312 €	0,8%	39,8%	2.030.195 €	0,7%	-1,5%	1.473.790 €	0,6%	-27,4%	1.240.157 €	0,4%	-15,9%
Melilla	1.705.724 €	0,7%	5,5%	2.280.077 €	0,8%	33,7%	2.047.963 €	0,7%	-10,2%	1.982.839 €	0,8%	-3,2%	1.465.485 €	0,5%	-26,1%
La Rioja	880.966 €	0,4%	6,3%	985.487 €	0,4%	11,9%	1.033.541 €	0,4%	4,9%	1.065.028 €	0,4%	3,0%	1.232.574 €	0,4%	15,7%
Común Consejo	540.170 €	0,2%	0,5%	554.832 €	0,2%	2,7%	583.271 €	0,2%	5,1%	504.228 €	0,2%	-13,6%	595.173 €	0,2%	18,0%
<b>Total España</b>	<b>243.283.902 €</b>		<b>1,9%</b>	<b>269.048.437 €</b>		<b>10,6%</b>	<b>285.871.197 €</b>		<b>6,3%</b>	<b>244.534.932 €</b>		<b>-14,5%</b>	<b>284.383.151 €</b>		<b>16,3%</b>

Fuente: Colegios de Abogados de España, CGAE y SIGA

### 5.4.3. Justicia Gratuita en España (por territorios), evolución 2017-2021 Turno de Oficio

Territorio	2017			2018			2019			2020			2021		
	Turno de Oficio	%	Δ% 2016-2017	Turno de Oficio	%	Δ% 2017-2018	Turno de Oficio	%	Δ% 2018-2019	Turno de Oficio	%	Δ% 2019-2020	Turno de Oficio	%	Δ% 2020-2021
Cataluña	40.529.966 €	24,4%	2,9%	41.683.439	22,3%	2,8%	42.756.890	21,5%	2,6%	34.302.522	21,6%	-19,8%	43.577.791	22,7%	27,0%
Madrid	30.324.645 €	18,2%	3,8%	31.471.888	16,9%	3,8%	33.451.207	16,8%	6,3%	26.950.059	17,0%	-19,4%	32.047.672	16,7%	18,9%
Andalucía	26.789.664 €	16,1%	3,7%	30.331.769	16,3%	13,2%	34.102.948	17,2%	12,4%	25.221.655	15,9%	-26,0%	29.212.895	15,2%	15,8%
Valencia	17.209.936 €	10,3%	-0,3%	25.312.957	13,6%	47,1%	26.789.516	13,5%	5,8%	22.177.492	14,0%	-17,2%	27.737.246	14,5%	25,1%
Canarias	8.337.332 €	5,0%	-2,8%	8.316.466	4,5%	-0,3%	10.872.184	5,5%	30,7%	8.709.323	5,5%	-19,9%	10.574.014	5,5%	21,4%
Galicia	7.035.888 €	4,2%	5,7%	6.756.953	3,6%	-4,0%	7.650.239	3,9%	13,2%	6.837.303	4,3%	-10,6%	7.811.264	4,1%	14,2%
País Vasco	7.750.885 €	4,7%	2,5%	7.692.119	4,1%	-0,8%	8.892.247	4,5%	15,6%	6.977.460	4,4%	-21,5%	8.131.407	4,2%	16,5%
Castilla y León	4.452.098 €	2,7%	-2,7%	6.034.255	3,2%	35,5%	5.603.385	2,8%	-7,1%	4.751.175	3,0%	-15,2%	5.828.342	3,0%	22,7%
Murcia	3.510.114 €	2,1%	5,2%	4.620.161	2,5%	31,6%	5.007.861	2,5%	8,4%	4.451.542	2,8%	-11,1%	5.558.629	2,9%	24,9%
Castilla-La Mancha	4.658.879 €	2,8%	1,6%	5.205.457	2,8%	11,7%	5.710.139	2,9%	9,7%	4.152.205	2,6%	-27,3%	4.858.293	2,5%	17,0%
Asturias	3.192.280 €	1,9%	-12,9%	3.741.283	2,0%	17,2%	3.463.360	1,7%	-7,4%	2.834.853	1,8%	-18,1%	3.096.188	1,6%	9,2%
Baleares	2.978.849 €	1,8%	-5,7%	3.852.710	2,1%	29,3%	3.867.519	1,9%	0,4%	3.202.469	2,0%	-17,2%	4.347.866	2,3%	35,8%
Aragón	1.973.498 €	1,2%	-14,8%	2.180.924	1,2%	10,5%	1.971.388	1,0%	-9,6%	1.732.170	1,1%	-12,1%	2.075.477	1,1%	19,8%
Extremadura	2.131.451 €	1,3%	-5,3%	2.611.576	1,4%	22,5%	2.141.526	1,1%	-18,0%	1.164.265	0,7%	-45,6%	1.790.446	0,9%	53,8%
Navarra	1.795.398 €	1,1%	6,6%	1.926.747	1,0%	7,3%	1.882.626	0,9%	-2,3%	1.743.431	1,1%	-7,4%	1.812.089	0,9%	3,9%
Cantabria	1.289.209 €	0,8%	3,5%	1.454.924	0,8%	12,9%	1.329.012	0,7%	-8,7%	984.758	0,6%	-25,9%	1.238.572	0,6%	25,8%
Ceuta	961.087 €	0,6%	-2,5%	1.386.982	0,7%	44,3%	1.361.032	0,7%	-1,9%	896.930	0,6%	-34,1%	669.184	0,3%	-25,4%
Melilla	992.713 €	0,6%	8,0%	1.352.790	0,7%	36,3%	1.165.251	0,6%	-13,9%	1.142.584	0,7%	-1,9%	812.004	0,4%	-28,9%
La Rioja	531.351 €	0,3%	8,7%	574.687	0,3%	8,2%	615.816	0,3%	7,2%	566.351	0,4%	-8,0%	706.822	0,4%	24,8%
<b>Total España</b>	<b>166.445.244 €</b>		<b>1,7%</b>	<b>186.508.086 €</b>		<b>12,1%</b>	<b>198.634.146 €</b>		<b>6,5%</b>	<b>158.798.547 €</b>		<b>-20,1%</b>	<b>191.886.201 €</b>		<b>20,8%</b>

### 5.4.4. Justicia Gratuita en España (por territorios), evolución 2017-2021 Asistencia letrada al detenido

Territorio	2017			2018			2019			2020			2021		
	Asistencia letrada	%	Δ% 2016-2017	Asistencia letrada	%	Δ% 2017-2018	Asistencia letrada	%	Δ% 2018-2019	Asistencia letrada	%	Δ% 2019-2020	Asistencia letrada	%	Δ% 2020-2021
Cataluña	10.550.217 €	23,1%	2,6%	10.994.281	22,1%	4,2%	11.469.392	21,7%	4,3%	9.996.880	19,4%	-12,8%	10.889.678	20,3%	8,9%
Madrid	5.164.527 €	11,3%	13,1%	5.441.744	10,9%	5,4%	6.040.570	11,5%	11,0%	5.592.279	10,9%	-7,4%	5.907.961	11,0%	5,6%
Andalucía	7.632.222 €	16,7%	5,2%	7.559.882	15,2%	-0,9%	7.824.999	14,8%	3,5%	8.227.885	16,0%	5,1%	8.411.534	15,7%	2,2%
Valencia	4.742.442 €	10,4%	-2,1%	6.081.979	12,2%	28,2%	6.132.230	11,6%	0,8%	5.414.125	10,5%	-11,7%	6.316.617	11,8%	16,7%
Canarias	3.719.261 €	8,1%	-6,2%	3.789.059	7,6%	1,9%	4.720.881	9,0%	24,6%	6.409.876	12,5%	35,8%	5.609.977	10,5%	-12,5%
Galicia	2.004.238 €	4,4%	12,7%	1.915.562	3,8%	-4,4%	2.212.662	4,2%	15,5%	1.942.207	3,8%	-12,2%	2.108.895	3,9%	8,6%
País Vasco	3.439.767 €	7,5%	0,7%	3.454.342	6,9%	0,4%	3.508.076	6,7%	1,6%	3.508.076	6,8%	0,0%	3.525.496	6,6%	0,5%
Castilla y León	1.359.937 €	3,0%	0,1%	1.827.927	3,7%	34,4%	1.842.081	3,5%	0,8%	1.757.949	3,4%	-4,6%	1.833.459	3,4%	4,3%
Murcia	864.148 €	1,9%	-0,8%	1.225.055	2,5%	41,8%	1.146.597	2,2%	-6,4%	1.089.466	2,1%	-5,0%	1.190.222	2,2%	9,2%
Castilla-La Mancha	1.104.872 €	2,4%	-5,0%	1.460.617	2,9%	32,2%	1.562.184	3,0%	7,0%	1.351.933	2,6%	-13,5%	1.487.849	2,8%	10,1%
Asturias	701.773 €	1,5%	-22,3%	928.240	1,9%	32,3%	992.112	1,9%	6,9%	956.783	1,9%	-3,6%	1.143.370	2,1%	19,5%
Baleares	893.230 €	2,0%	-1,2%	1.198.597	2,4%	34,2%	1.245.946	2,4%	4,0%	1.135.878	2,2%	-8,8%	1.206.970	2,3%	6,3%
Aragón	948.365 €	2,1%	3,9%	845.445	1,7%	-10,9%	854.605	1,6%	1,1%	856.545	1,7%	0,2%	854.345	1,6%	-0,3%
Extremadura	595.573 €	1,3%	-3,0%	782.754	1,6%	31,4%	825.570	1,6%	5,5%	782.929	1,5%	-5,2%	787.500	1,5%	0,6%
Navarra	756.288 €	1,7%	-2,0%	718.082	1,4%	-5,1%	752.567	1,4%	4,8%	858.231	1,7%	14,0%	809.650	1,5%	-5,7%
Cantabria	284.346 €	0,6%	3,8%	329.349	0,7%	15,8%	345.533	0,7%	4,9%	305.791	0,6%	-11,5%	341.319	0,6%	11,6%
Ceuta	336.620 €	0,7%	-1,6%	457.359	0,9%	35,9%	455.989	0,9%	-0,3%	451.525	0,9%	-1,0%	450.147	0,8%	-0,3%
Melilla	407.616 €	0,9%	3,7%	560.846	1,1%	37,6%	561.537	1,1%	0,1%	499.577	1,0%	-11,0%	429.502	0,8%	-14,0%
La Rioja	204.575 €	0,4%	6,9%	235.985	0,5%	15,4%	243.765	0,5%	3,3%	327.957	0,6%	34,5%	327.094	0,6%	-0,3%
<b>Total España</b>	<b>45.710.016 €</b>		<b>2,0%</b>	<b>49.807.104 €</b>		<b>9,0%</b>	<b>52.737.296 €</b>		<b>5,9%</b>	<b>51.465.892 €</b>		<b>-2,4%</b>	<b>53.631.586 €</b>		<b>4,2%</b>

Fuente: Colegios de Abogados de España, Consejo General de la Abogacía Española y SIGA

### 5.4.5. Justicia Gratuita en España (por territorios), evolución 2017-2021 Violencia de Género

Territorio	2017			2018			2019			2020			2021		
	Violencia de Género	%	Δ% 2016-2017	Violencia de Género	%	Δ% 2017-2018	Violencia de Género	%	Δ% 2018-2019	Violencia de Género	%	Δ% 2019-2020	Violencia de Género	%	Δ% 2020-2021
Cataluña	1.477.672 €	17,1%	3,5%	1.516.397	15,7%	2,6%	1.536.088	14,4%	1,3%	1.473.494	12,2%	-4,1%	1.840.116	14,1%	24,9%
Madrid	1.085.687 €	12,6%	1,4%	1.233.958	12,8%	13,7%	1.358.600	12,7%	10,1%	1.284.400	10,7%	-5,5%	1.342.200	10,3%	4,5%
Andalucía	990.723 €	11,5%	19,7%	942.305	9,8%	-4,9%	892.770	8,4%	-5,3%	1.074.295	8,9%	20,3%	1.239.838	9,5%	15,4%
Valencia	415.366 €	4,8%	-0,6%	551.065	5,7%	32,7%	653.892	6,1%	18,7%	652.630	5,4%	-0,2%	804.883	6,2%	23,3%
Canarias	696.623 €	8,1%	3,3%	706.495	7,3%	1,4%	1.378.819	12,9%	95,2%	1.800.522	15,0%	30,6%	1.917.609	14,7%	6,5%
Galicia	286.948 €	3,3%	25,1%	297.812	3,1%	3,8%	293.052	2,7%	-1,6%	334.629	2,8%	14,2%	324.656	2,5%	-3,0%
País Vasco	1.048.754 €	12,1%	-0,1%	1.061.845	11,0%	1,2%	1.061.866	10,0%	0,0%	1.961.914	16,3%	84,8%	1.879.706	14,4%	-4,2%
Castilla y León	489.276 €	5,7%	-1,9%	647.288	6,7%	32,3%	653.815	6,1%	1,0%	635.511	5,3%	-2,8%	664.047	5,1%	4,5%
Murcia	209.342 €	2,4%	3,5%	291.260	3,0%	39,1%	290.076	2,7%	-0,4%	303.393	2,5%	4,6%	331.254	2,5%	9,2%
Castilla-La Mancha	420.986 €	4,9%	-3,1%	588.822	6,1%	39,9%	676.089	6,3%	14,8%	631.162	5,2%	-6,6%	666.373	5,1%	5,6%
Asturias	377.014 €	4,4%	2,1%	387.171	4,0%	2,7%	398.564	3,7%	2,9%	427.471	3,6%	7,3%	470.863	3,6%	10,2%
Baleares	205.097 €	2,4%	1,4%	285.926	3,0%	39,4%	295.757	2,8%	3,4%	260.406	2,2%	-12,0%	284.866	2,2%	9,4%
Aragón	337.840 €	3,9%	-6,0%	420.210	4,4%	24,4%	412.070	3,9%	-1,9%	421.310	3,5%	2,2%	419.750	3,2%	-0,4%
Extremadura	249.588 €	2,9%	-1,5%	335.959	3,5%	34,6%	348.067	3,3%	3,6%	329.273	2,7%	-5,4%	334.716	2,6%	1,7%
Navarra	169.031 €	2,0%	19,7%	169.367	1,8%	0,2%	185.643	1,7%	9,6%	190.417	1,6%	2,6%	271.925	2,1%	42,8%
Cantabria	73.987 €	0,9%	12,2%	73.358	0,8%	-0,8%	70.703	0,7%	-3,6%	81.505	0,7%	15,3%	102.796	0,8%	26,1%
Ceuta	9.130 €	0,1%	-23,2%	11.881	0,1%	30,1%	22.344	0,2%	88,1%	20.035	0,2%	-10,3%	28.066	0,2%	40,1%
Melilla	53.335 €	0,6%	1,9%	71.722	0,7%	34,5%	72.775	0,7%	1,5%	71.398	0,6%	-1,9%	68.849	0,5%	-3,6%
La Rioja	45.500 €	0,5%	7,4%	65.975	0,7%	45,0%	66.950	0,6%	1,5%	77.750	0,6%	16,1%	80.278	0,6%	3,3%
<b>Total España</b>	<b>8.641.899 €</b>		<b>3,7%</b>	<b>9.658.814 €</b>		<b>11,8%</b>	<b>10.667.940 €</b>		<b>10,4%</b>	<b>12.031.516 €</b>		<b>12,8%</b>	<b>13.072.790 €</b>		<b>8,7%</b>

Fuente: Colegios de Abogados de España, CGAE y SIGA



### 5.4.6. Justicia Gratuita en España (por territorios), evolución 2017-2021 Gastos de infraestructura

Territorio	2017			2018			2019			2020			2021		
	Gastos Infraestructura	%	Δ% 2016-2017	Gastos Infraestructura	%	Δ% 2017-2018	Gastos Infraestructura	%	Δ% 2018-2019	Gastos Infraestructura	%	Δ% 2019-2020	Gastos Infraestructura	%	Δ% 2020-2021
Cataluña	2.280.339 €	10,1%	2,6%	2.352.768	10,2%	3,2%	2.444.435	10,3%	3,9%	2.372.386	10,7%	-2,9%	2.654.869	10,3%	11,9%
Madrid	3.794.401 €	16,9%	17,4%	3.874.733	16,8%	2,1%	3.981.894	16,7%	2,8%	3.293.417	14,8%	-17,3%	4.273.612	16,6%	29,8%
Andalucía	4.227.555 €	18,8%	6,3%	3.545.424	15,4%	-16,1%	3.616.930	15,2%	2,0%	3.804.509	17,1%	5,2%	3.949.622	15,3%	3,8%
Valencia	2.607.846 €	11,6%	8,1%	3.593.830	15,6%	37,8%	3.541.088	14,9%	-1,5%	2.987.698	13,4%	-15,6%	4.153.372	16,1%	39,0%
Canarias	1.032.157 €	4,6%	-7,6%	1.038.075	4,5%	0,6%	1.286.751	5,4%	24,0%	1.506.731	6,8%	17,1%	1.651.959	6,4%	9,6%
Galicia	751.408 €	3,3%	-1,1%	757.471	3,3%	0,8%	651.714	2,7%	-14,0%	710.541	3,2%	9,0%	787.846	3,1%	10,9%
País Vasco	1.215.743 €	5,4%	0,5%	1.168.412	5,1%	-3,9%	1.261.515	5,3%	8,0%	1.330.469	6,0%	5,5%	1.212.878	4,7%	-8,8%
Castilla y León	971.880 €	4,3%	-11,0%	1.085.580	4,7%	11,7%	1.112.970	4,7%	2,5%	901.710	4,1%	-19,0%	1.050.300	4,1%	16,5%
Murcia	863.310 €	3,8%	1,1%	815.670	3,5%	-5,5%	913.080	3,8%	11,9%	856.680	3,9%	-6,2%	1.066.320	4,1%	24,5%
Castilla-La Mancha	944.400 €	4,2%	6,8%	917.730	4,0%	-2,8%	1.044.660	4,4%	13,8%	828.210	3,7%	-20,7%	1.038.480	4,0%	25,4%
Asturias	559.317 €	2,5%	-1,6%	596.920	2,6%	6,7%	615.800	2,6%	3,2%	519.787	2,3%	-15,6%	611.526	2,4%	17,6%
Baleares	741.090 €	3,3%	-1,2%	754.260	3,3%	1,8%	790.170	3,3%	4,8%	676.950	3,0%	-14,3%	835.860	3,2%	23,5%
Aragón	323.211 €	1,4%	-50,1%	309.837	1,3%	-4,1%	397.552	1,7%	28,3%	577.268	2,6%	45,2%	582.896	2,3%	1,0%
Extremadura	489.600 €	2,2%	7,4%	461.580	2,0%	-5,7%	446.640	1,9%	-3,2%	455.970	2,1%	2,1%	422.880	1,6%	-7,3%
Navarra	399.358 €	1,8%	1,0%	392.425	1,7%	-1,7%	387.052	1,6%	-1,4%	289.960	1,3%	-25,1%	342.148	1,3%	18,0%
Cantabria	226.740 €	1,0%	-7,8%	247.235	1,1%	9,0%	210.053	0,9%	-15,0%	154.914	0,7%	-26,3%	196.562	0,8%	26,9%
Ceuta	166.620 €	0,7%	-8,3%	204.090	0,9%	22,5%	190.830	0,8%	-6,5%	105.300	0,5%	-44,8%	92.760	0,4%	-11,9%
Melilla	252.060 €	1,1%	-0,3%	294.720	1,3%	16,9%	248.400	1,0%	-15,7%	269.280	1,2%	8,4%	155.130	0,6%	-42,4%
La Rioja	99.540 €	0,4%	-5,9%	108.840	0,5%	9,3%	107.010	0,4%	-1,7%	92.970	0,4%	-13,1%	118.380	0,5%	27,3%
Común CGAE*	540.170 €	2,4%	0,5%	554.832	2,4%	2,7%	583.271	2,4%	5,1%	504.228	2,3%	-13,6%	595.173	2,3%	18,0%
<b>Total España</b>	<b>22.486.743 €</b>		<b>2,7%</b>	<b>23.074.432 €</b>		<b>2,6%</b>	<b>23.831.815 €</b>		<b>3,3%</b>	<b>22.238.977 €</b>		<b>-6,7%</b>	<b>25.792.573 €</b>		<b>16,0%</b>

Fuente: Colegios de Abogados de España, CGAE y SIGA

\* El CGAE percibe una subvención por la gestión que realiza en los colegios de zona común

# V. La Asistencia Jurídica Gratuita en 2021

## 5.5. Evolución Abogados 2017-2021



## 5.5.1. Justicia Gratuita en España. Evolución 2017-2021

Concepto	2017	Δ% 2016-2017	2018	Δ% 2017-2018	2019	Δ% 2018-2019	2020	Δ% 2019-2020	2021	Δ% 2020-2021
Censo Abogados Ejercientes (Residentes)	144.212	1,5%	143.205	-0,7%	143.398	0,1%	143.717	0,2%	144.642	0,6%
Abogados adscritos al Turno de Oficio	46.011	1,5%	46.130	0,3%	45.868	-0,6%	45.275	-1,3%	43.696	-3,5%
% sobre el Censo Abogados Ejercientes	31,9%		32,2%		32,0%		31,6%		30,5%	
Abogados adscritos a la Asistencia Letrada al Detenido	38.036	1,6%	38.534	1,3%	38.367	-0,4%	37.049	-3,4%	36.171	-2,4%
% sobre el Censo Abogados Ejercientes	26,4%		26,9%		26,8%		25,9%		25,3%	
Abogados adscritos a Violencia de Género*	21.079	4,0%	21.132	0,3%	21.038	-0,4%	20.951	-0,4%	20.614	-1,6%
% sobre el Censo Abogados Ejercientes	14,6%		14,8%		14,7%		14,6%		14,4%	
Abogados adscritos a Extranjería*	9.907	-9,3%	11.575	16,8%	11.035	-4,7%	10.037	-9,0%	9.022	-10,1%
% sobre el Censo Abogados Ejercientes	6,9%		8,1%		7,7%		7,0%		6,3%	

## 5.5.2. Evolución Censo Abogados Ejercientes Residentes 2017-2021

	2017			2018			2019			2020			2021		
	Abogados Ejercientes	%	Δ% 2016-2017	Abogados Ejercientes	%	Δ% 2017-2018	Abogados Ejercientes	%	Δ% 2018-2019	Abogados Ejercientes	%	Δ% 2019-2020	Abogados Ejercientes	%	Δ% 2020-2021
Cataluña	22.065	15,3%	1,6%	22.138	15,5%	0,3%	22.260	15,5%	0,6%	22.403	15,6%	0,6%	22.515	15,6%	0,5%
Madrid	38.626	26,8%	3,7%	39.256	27,4%	1,6%	39.613	27,6%	0,9%	39.856	27,7%	0,6%	40.606	28,1%	1,9%
Andalucía	17.556	12,2%	1,1%	23.008	16,1%	31,1%	22.905	16,0%	-0,4%	22.926	16,0%	0,1%	23.003	15,9%	0,3%
Valencia	13.572	9,4%	0,5%	13.598	9,5%	0,2%	13.735	9,6%	1,0%	13.767	9,6%	0,2%	13.858	9,6%	0,7%
Canarias	9.402	6,5%	1,1%	6.104	4,3%	-35,1%	5.981	4,2%	-2,0%	5.833	4,1%	-2,5%	5.806	4,0%	-0,5%
Galicia	8.733	6,1%	-0,8%	7.001	4,9%	-19,8%	6.942	4,8%	-0,8%	6.940	4,8%	0,0%	6.897	4,8%	-0,6%
País Vasco	5.635	3,9%	0,0%	5.606	3,9%	-0,5%	5.585	3,9%	-0,4%	5.580	3,9%	-0,1%	5.534	3,8%	-0,8%
Castilla y León	7.121	4,9%	0,9%	4.960	3,5%	-30,3%	4.953	3,5%	-0,1%	4.935	3,4%	-0,4%	4.894	3,4%	-0,8%
Murcia	3.787	2,6%	-0,8%	3.806	2,7%	0,5%	3.748	2,6%	-1,5%	3.808	2,6%	1,6%	3.840	2,7%	0,8%
Castilla-La Mancha	3.318	2,3%	0,6%	3.322	2,3%	0,1%	3.310	2,3%	-0,4%	3.311	2,3%	0,0%	3.293	2,3%	-0,5%
Asturias	3.109	2,2%	2,5%	3.130	2,2%	0,7%	3.113	2,2%	-0,5%	3.096	2,2%	-0,5%	3.091	2,1%	-0,2%
Baleares	2.854	2,0%	1,2%	2.857	2,0%	0,1%	2.874	2,0%	0,6%	2.916	2,0%	1,5%	2.987	2,1%	2,4%
Aragón	3.046	2,1%	-0,5%	3.037	2,1%	-0,3%	3.006	2,1%	-1,0%	2.975	2,1%	-1,0%	2.972	2,1%	-0,1%
Extremadura	1.793	1,2%	1,4%	1.796	1,3%	0,2%	1.786	1,2%	-0,6%	1.819	1,3%	1,8%	1.827	1,3%	0,4%
Navarra	1.294	0,9%	-0,7%	1.288	0,9%	-0,5%	1.288	0,9%	0,0%	1.276	0,9%	-0,9%	1.274	0,9%	-0,2%
Cantabria	1.215	0,8%	0,1%	1.223	0,9%	0,7%	1.219	0,9%	-0,3%	1.203	0,8%	-1,3%	1.169	0,8%	-2,8%
Ceuta	230	0,2%	-7,3%	227	0,2%	-1,3%	227	0,2%	0,0%	226	0,2%	-0,4%	220	0,2%	-2,7%
Melilla	201	0,1%	1,5%	196	0,1%	-2,5%	201	0,1%	2,6%	202	0,1%	0,5%	204	0,1%	1,0%
La Rioja	655	0,5%	0,8%	652	0,5%	-0,5%	652	0,5%	0,0%	645	0,4%	-1,1%	652	0,5%	1,1%
<b>TOTAL</b>	<b>144.212</b>		<b>1,5%</b>	<b>143.205</b>		<b>-0,7%</b>	<b>143.398</b>		<b>0,1%</b>	<b>143.717</b>		<b>0,2%</b>	<b>144.642</b>		<b>0,6%</b>

### 5.5.3. Evolución Abogados/as adscritos al servicio del Turno de Oficio, 2017-2021

	2017			2018			2019			2020			2021		
	Turno de Oficio	%	Δ% 2016-2017	Turno de Oficio	%	Δ% 2017-2018	Turno de Oficio	%	Δ% 2018-2019	Turno de Oficio	%	Δ% 2019-2020	Turno de Oficio	%	Δ% 2020-2021
Cataluña	6.877	14,9%	-1,3%	6.726	14,6%	-2,2%	6.586	14,4%	-2,1%	6.487	14,3%	-1,5%	6.355	14,5%	-2,0%
Madrid	6.313	13,7%	2,5%	6.362	13,8%	0,8%	6.314	13,8%	-0,8%	6.359	14,0%	0,7%	6.247	14,3%	-1,8%
Andalucía	9.831	21,4%	6,2%	9.830	21,3%	0,0%	9.868	21,5%	0,4%	9.766	21,6%	-1,0%	9.287	21,3%	-4,9%
Valencia	4.526	9,8%	2,0%	4.666	10,1%	3,1%	4.696	10,2%	0,6%	4.699	10,4%	0,1%	4.617	10,6%	-1,7%
Canarias	2.538	5,5%	0,7%	2.533	5,5%	-0,2%	2.685	5,9%	6,0%	2.364	5,2%	-12,0%	2.115	4,8%	-10,5%
Galicia	3.366	7,3%	0,0%	3.296	7,1%	-2,1%	3.207	7,0%	-2,7%	3.156	7,0%	-1,6%	3.057	7,0%	-3,1%
País Vasco	2.421	5,3%	0,1%	2.379	5,2%	-1,7%	2.354	5,1%	-1,1%	2.292	5,1%	-2,6%	2.180	5,0%	-4,9%
Castilla y León	2.135	4,6%	-6,2%	2.248	4,9%	5,3%	2.212	4,8%	-1,6%	2.178	4,8%	-1,5%	2.083	4,8%	-4,4%
Murcia	1.456	3,2%	0,1%	1.456	3,2%	0,0%	1.420	3,1%	-2,5%	1.413	3,1%	-0,5%	1.361	3,1%	-3,7%
Castilla-La Mancha	1.209	2,6%	4,0%	1.244	2,7%	2,9%	1.210	2,6%	-2,7%	1.245	2,7%	2,9%	1.178	2,7%	-5,4%
Asturias	1.474	3,2%	1,1%	1.458	3,2%	-1,1%	1.467	3,2%	0,6%	1.467	3,2%	0,0%	1.452	3,3%	-1,0%
Baleares	720	1,6%	-3,0%	732	1,6%	1,7%	695	1,5%	-5,1%	721	1,6%	3,7%	699	1,6%	-3,1%
Aragón	919	2,0%	-0,5%	907	2,0%	-1,3%	896	2,0%	-1,2%	875	1,9%	-2,3%	864	2,0%	-1,3%
Extremadura	881	1,9%	2,1%	887	1,9%	0,7%	874	1,9%	-1,5%	859	1,9%	-1,7%	830	1,9%	-3,4%
Navarra	327	0,7%	-1,2%	330	0,7%	0,9%	329	0,7%	-0,3%	331	0,7%	0,6%	336	0,8%	1,5%
Cantabria	542	1,2%	1,5%	579	1,3%	6,8%	568	1,2%	-1,9%	567	1,3%	-0,2%	554	1,3%	-2,3%
Ceuta	122	0,3%	-0,8%	126	0,3%	3,3%	122	0,3%	-3,2%	129	0,3%	5,7%	128	0,3%	-0,8%
Melilla	133	0,3%	0,8%	133	0,3%	0,0%	127	0,3%	-4,5%	139	0,3%	9,4%	132	0,3%	-5,0%
La Rioja	221	0,5%	0,0%	238	0,5%	7,7%	238	0,5%	0,0%	228	0,5%	-4,2%	221	0,5%	-3,1%
<b>TOTAL</b>	<b>46.011</b>		<b>1,5%</b>	<b>46.130</b>		<b>0,3%</b>	<b>45.868</b>		<b>-0,6%</b>	<b>45.275</b>		<b>-1,3%</b>	<b>43.696</b>		<b>-3,5%</b>

## 5.5.4. Evolución Abogados/as adscritos al Servicio de Asistencia Letrada al Detenido, 2017-2021

	2017			2018			2019			2020			2021		
	Asistencia Letrada	%	Δ% 2016-2017	Asistencia Letrada	%	Δ% 2017-2018	Asistencia Letrada	%	Δ% 2018-2019	Asistencia Letrada	%	Δ% 2019-2020	Asistencia Letrada	%	Δ% 2020-2021
Cataluña	4.924	12,9%	-1,4%	5.084	13,2%	3,2%	4.764	12,4%	-6,3%	4.669	12,6%	-2,0%	4.540	12,6%	-2,8%
Madrid	5.076	13,3%	2,9%	5.148	13,4%	1,4%	5.138	13,4%	-0,2%	5.164	13,9%	0,5%	5.099	14,1%	-1,3%
Andalucía	8.633	22,7%	2,9%	8.867	23,0%	2,7%	8.968	23,4%	1,1%	8.592	23,2%	-4,2%	8.385	23,2%	-2,4%
Valencia	3.696	9,7%	5,0%	3.792	9,8%	2,6%	3.846	10,0%	1,4%	3.851	10,4%	0,1%	3.843	10,6%	-0,2%
Canarias	2.288	6,0%	2,6%	2.315	6,0%	1,2%	2.531	6,6%	9,3%	2.052	5,5%	-18,9%	1.990	5,5%	-3,0%
Galicia	2.803	7,4%	-0,6%	2.743	7,1%	-2,1%	2.655	6,9%	-3,2%	2.604	7,0%	-1,9%	2.519	7,0%	-3,3%
País Vasco	2.018	5,3%	0,0%	1.958	5,1%	-3,0%	1.926	5,0%	-1,6%	1.778	4,8%	-7,7%	1.696	4,7%	-4,6%
Castilla y León	1.919	5,0%	-0,9%	1.906	4,9%	-0,7%	1.870	4,9%	-1,9%	1.813	4,9%	-3,0%	1.741	4,8%	-4,0%
Murcia	1.317	3,5%	2,1%	1.310	3,4%	-0,5%	1.274	3,3%	-2,7%	1.245	3,4%	-2,3%	1.214	3,4%	-2,5%
Castilla-La Mancha	1.034	2,7%	5,3%	1.038	2,7%	0,4%	1.032	2,7%	-0,6%	1.017	2,7%	-1,5%	969	2,7%	-4,7%
Asturias	1.193	3,1%	0,3%	1.167	3,0%	-2,2%	1.159	3,0%	-0,7%	1.139	3,1%	-1,7%	1.101	3,0%	-3,3%
Baleares	598	1,6%	-3,7%	588	1,5%	-1,7%	586	1,5%	-0,3%	583	1,6%	-0,5%	583	1,6%	0,0%
Aragón	757	2,0%	1,1%	746	1,9%	-1,5%	775	2,0%	3,9%	706	1,9%	-8,9%	699	1,9%	-1,0%
Extremadura	692	1,8%	0,4%	702	1,8%	1,4%	693	1,8%	-1,3%	663	1,8%	-4,3%	645	1,8%	-2,7%
Navarra	269	0,7%	3,5%	273	0,7%	1,5%	270	0,7%	-1,1%	281	0,8%	4,1%	277	0,8%	-1,4%
Cantabria	389	1,0%	1,6%	445	1,2%	14,4%	438	1,1%	-1,6%	441	1,2%	0,7%	428	1,2%	-2,9%
Ceuta	122	0,3%	-0,8%	126	0,3%	3,3%	122	0,3%	-3,2%	129	0,3%	5,7%	128	0,4%	-0,8%
Melilla	133	0,3%	0,8%	133	0,3%	0,0%	127	0,3%	-4,5%	139	0,4%	9,4%	132	0,4%	-5,0%
La Rioja	175	0,5%	-2,2%	193	0,5%	10,3%	193	0,5%	0,0%	183	0,5%	-5,2%	182	0,5%	-0,5%
<b>TOTAL</b>	<b>38.036</b>		<b>1,6%</b>	<b>38.534</b>		<b>1,3%</b>	<b>38.367</b>		<b>-0,4%</b>	<b>37.049</b>		<b>-3,4%</b>	<b>36.171</b>		<b>-2,4%</b>

### 5.5.5. Evolución Abogados/as adscritos al Servicio de Violencia de Género, 2017-2021

	2017			2018			2019			2020			2021		
	Violencia de Género	%	Δ% 2016-2017	Violencia de Género	%	Δ% 2017-2018	Violencia de Género	%	Δ% 2018-2019	Violencia de Género	%	Δ% 2019-2020	Violencia de Género	%	Δ% 2019-2020
Cataluña	3.216	15,3%	0,9%	3.149	14,9%	-2,1%	3.126	14,9%	-0,7%	3.112	14,9%	-0,4%	2.973	14,4%	-4,5%
Madrid	2.735	13,0%	2,6%	2.749	13,0%	0,5%	2.756	13,1%	0,3%	2.774	13,2%	0,7%	2.713	13,2%	-2,2%
Andalucía	4.426	21,0%	9,3%	4.523	21,4%	2,2%	4.396	20,9%	-2,8%	4.331	20,7%	-1,5%	4.456	21,6%	2,9%
Valencia	1.354	6,4%	7,5%	1.376	6,5%	1,6%	1.582	7,5%	15,0%	1.619	7,7%	2,3%	1.696	8,2%	4,8%
Canarias	1.571	7,5%	4,1%	1.593	7,5%	1,4%	1.650	7,8%	3,6%	1.567	7,5%	-5,0%	1.514	7,3%	-3,4%
Galicia	1.596	7,6%	-0,1%	1.554	7,4%	-2,6%	1.479	7,0%	-4,8%	1.487	7,1%	0,5%	1.448	7,0%	-2,6%
País Vasco	1.006	4,8%	5,6%	964	4,6%	-4,2%	913	4,3%	-5,3%	964	4,6%	5,6%	911	4,4%	-5,5%
Castilla y León	1.021	4,8%	0,5%	1.031	4,9%	1,0%	1.019	4,8%	-1,2%	1.021	4,9%	0,2%	971	4,7%	-4,9%
Murcia	972	4,6%	1,3%	965	4,6%	-0,7%	960	4,6%	-0,5%	946	4,5%	-1,5%	925	4,5%	-2,2%
Castilla-La Mancha	752	3,6%	8,4%	743	3,5%	-1,2%	752	3,6%	1,2%	751	3,6%	-0,1%	665	3,2%	-11,5%
Asturias	726	3,4%	2,4%	731	3,5%	0,7%	691	3,3%	-5,5%	700	3,3%	1,3%	676	3,3%	-3,4%
Baleares	252	1,2%	5,4%	251	1,2%	-0,4%	230	1,1%	-8,4%	245	1,2%	6,5%	246	1,2%	0,4%
Aragón	412	2,0%	-0,7%	414	2,0%	0,5%	411	2,0%	-0,7%	397	1,9%	-3,4%	397	1,9%	0,0%
Extremadura	467	2,2%	4,5%	466	2,2%	-0,2%	466	2,2%	0,0%	425	2,0%	-8,8%	421	2,0%	-0,9%
Navarra	80	0,4%	-4,8%	98	0,5%	22,5%	98	0,5%	0,0%	98	0,5%	0,0%	104	0,5%	6,1%
Cantabria	160	0,8%	3,9%	177	0,8%	10,6%	177	0,8%	0,0%	178	0,8%	0,6%	173	0,8%	-2,8%
Ceuta	122	0,6%	-0,8%	126	0,6%	3,3%	122	0,6%	-3,2%	124	0,6%	1,6%	123	0,6%	-0,8%
Melilla	103	0,5%	6,2%	101	0,5%	-1,9%	100	0,5%	-1,0%	102	0,5%	2,0%	93	0,5%	-8,8%
La Rioja	108	0,5%	1,9%	121	0,6%	12,0%	110	0,5%	-9,1%	110	0,5%	0,0%	109	0,5%	-0,9%
<b>TOTAL</b>	<b>21.079</b>		<b>4,0%</b>	<b>21.132</b>		<b>0,3%</b>	<b>21.038</b>		<b>-0,4%</b>	<b>20.951</b>		<b>-0,4%</b>	<b>20.614</b>		<b>-1,6%</b>

## 5.5.6. Evolución Abogados adscritos al Servicio de Violencia de Género, 2017-2021

	2017			2018			2019			2020			2021		
	Extranjería	%	Δ% 2016-2017	Extranjería	%	Δ% 2017-2018	Extranjería	%	Δ% 2018-2019	Extranjería	%	Δ% 2019-2020	Extranjería	%	Δ% 2020-2021
Cataluña	1.973	19,9%	-13,7%	1.891	16,3%	-4,2%	1.804	16,3%	-4,6%	1.770	17,6%	-1,9%	1.697	18,8%	-4,1%
Madrid	764	7,7%	-0,9%	1.775	15,3%	132,3%	1.755	15,9%	-1,1%	779	7,8%	-55,6%	901	10,0%	15,7%
Andalucía	2.178	22,0%	10,4%	2.768	23,9%	27,1%	2.236	20,3%	-19,2%	2.362	23,5%	5,6%	1.969	21,8%	-16,6%
Valencia	700	7,1%	0,4%	817	7,1%	16,7%	769	7,0%	-5,9%	775	7,7%	0,8%	820	9,1%	5,8%
Canarias	787	7,9%	-46,0%	927	8,0%	17,8%	1.026	9,3%	10,7%	1.003	10,0%	-2,2%	396	4,4%	-60,5%
Galicia	549	5,5%	-40,0%	444	3,8%	-19,1%	417	3,8%	-6,1%	409	4,1%	-1,9%	470	5,2%	14,9%
País Vasco	823	8,3%	6,3%	793	6,9%	-3,6%	769	7,0%	-3,0%	772	7,7%	0,4%	722	8,0%	-6,5%
Castilla y León	378	3,8%	1,9%	338	2,9%	-10,6%	433	3,9%	28,1%	406	4,0%	-6,2%	324	3,6%	-20,2%
Murcia	545	5,5%	0,4%	535	4,6%	-1,8%	527	4,8%	-1,5%	514	5,1%	-2,5%	498	5,5%	-3,1%
Castilla-La Mancha	262	2,6%	17,0%	330	2,9%	26,0%	321	2,9%	-2,7%	245	2,4%	-23,7%	229	2,5%	-6,5%
Asturias	119	1,2%	15,5%	120	1,0%	0,8%	123	1,1%	2,5%	154	1,5%	25,2%	154	1,7%	0,0%
Baleares	44	0,4%	2,3%	49	0,4%	11,4%	48	0,4%	-2,0%	43	0,4%	-10,4%	50	0,6%	16,3%
Aragón	307	3,1%	7,0%	287	2,5%	-6,5%	300	2,7%	4,5%	292	2,9%	-2,7%	279	3,1%	-4,5%
Extremadura		0,0%			0,0%			0,0%	0,0%		0,0%	0,0%		0,0%	0,0%
Navarra	59	0,6%	-14,5%	64	0,6%	8,5%	69	0,6%	7,8%	74	0,7%	7,2%	83	0,9%	12,2%
Cantabria	92	0,9%	5,7%	98	0,8%	6,5%	102	0,9%	4,1%	102	1,0%	0,0%	98	1,1%	-3,9%
Ceuta	122	1,2%	-0,8%	126	1,1%	3,3%	122	1,1%	-3,2%	125	1,2%	2,5%	124	1,4%	-0,8%
Melilla	124	1,3%	1,6%	127	1,1%	2,4%	127	1,2%	0,0%	128	1,3%	0,8%	124	1,4%	-3,1%
La Rioja	81	0,8%	5,2%	86	0,7%	6,2%	87	0,8%	1,2%	84	0,8%	-3,4%	84	0,9%	0,0%
<b>TOTAL</b>	<b>9.907</b>		<b>-9,3%</b>	<b>11.575</b>		<b>16,8%</b>	<b>11.035</b>		<b>-4,7%</b>	<b>10.037</b>		<b>-9,0%</b>	<b>9.022</b>		<b>-10,1%</b>





## V. La Asistencia Jurídica Gratuita en 2021

### 5.6. Inversión Asistencia Jurídica por población



## 5.6.1. Inversión por Ciudadano

	Población (INE)	Importes Certificados	Inversión por ciudadanos
CATALUÑA	7.763.362	58.962.454 €	7,59 €
MADRID	6.751.251	43.571.445 €	6,45 €
ANDALUCÍA	8.472.407	42.813.888 €	5,05 €
VALENCIA	5.058.138	39.012.118 €	7,71 €
CANARIAS	2.172.944	19.753.559 €	9,09 €
GALICIA	2.695.645	11.032.661 €	4,09 €
PAÍS VASCO	2.213.993	14.749.488 €	6,66 €
CASTILLA LEÓN	2.383.139	9.376.148 €	3,93 €
MURCIA	1.518.486	8.146.425 €	5,36 €
CASTILLA MANCHA	2.049.562	8.050.995 €	3,93 €
ASTURIAS	1.011.792	5.321.947 €	5,26 €
BALEARES	1.173.008	6.675.562 €	5,69 €
ARAGÓN	1.326.261	3.932.468 €	2,97 €
EXTREMADURA	1.059.501	3.335.542 €	3,15 €
NAVARRA	661.537	3.235.813 €	4,89 €
CANTABRIA	584.507	1.879.250 €	3,22 €
CEUTA	83.517	1.240.157 €	14,85 €
MELILLA	86.261	1.465.485 €	16,99 €
RIOJA	319.796	1.232.574 €	3,85 €
COMÚN CONSEJO		595.173 €	
<b>TOTAL</b>	<b>47.385.107</b>	<b>284.383.151 €</b>	<b>6,00 €</b>
Expediente por ciudadano	147,87 €	4,06%	
Coste medio expediente	147,87 €		

\*Fuente: Instituto Nacional de Estadística, empadronados.



# VI. Barómetro Metroscopia 2021



# La asistencia jurídica gratuita en España



## 1. LA AJG EN ESPAÑA: TRES PERSPECTIVAS, UNA MISMA POSITIVA EVALUACIÓN

Un año más, los españoles se declaran mayoritariamente satisfechos con el sistema de Asistencia Jurídica Gratuita (AJG) vigente. Y, un año más, quienes mejor evalúan, en conjunto, su funcionamiento son precisamente sus usuarios: es decir, aquellos que constituyen la razón misma de ser del sistema. Un dato que, en las circunstancias socio-económicas sumamente especiales creadas por la prolongada pandemia de la Covid-19, resulta, por fuerza, tan positivo como reconfortante. De algún modo, constituye un reconocimiento a la entrega y permanente afán de mejora y renovación del sistema de AJG por parte de los distintos organismos y entidades que, coordinados por la Abogacía Española, revisan y supervisan permanentemente su funciona-

miento<sup>1</sup>. Los datos de este Informe aportan a la evaluación experta del Observatorio de Justicia Gratuita las opiniones y experiencias de la ciudadanía: es decir, la voz de los destinatarios del servicio y de quienes, con sus impuestos, lo financian.

En la evaluación ciudadana de la AJG procede, en principio, distinguir entre lo que declaran los usuarios<sup>2</sup> (es decir, quienes dicen haber sido en alguna ocasión beneficiarios de la AJG), los acompañantes<sup>3</sup> (las personas del entorno familiar o relacional más inmediato de los usuarios, que compartieron con ellos vicariamente —pero no por ello con menor implicación emocional— la experiencia) y el público general (es decir, el 69% restante de la ciudadanía que no ha tenido —por el momento— contacto personal alguno con la AJG y que, por tanto, solo sabe de ella lo que le llega a través de los medios informativos, o por «la voz de la calle», —pero que no por ello deja tener una opinión formada al respecto—).

- 1 En este sentido, los Informes anuales del Observatorio de la Justicia, patrocinados por Wolters-Kluwer y coordinados por la Abogacía española (y en el que participan representantes de todas las entidades públicas y privadas concernidas por el mejor funcionamiento de la AJG) constituyen una iniciativa ejemplar y de extrema utilidad.
- 2 Según los datos del sondeo, suponen el 12% de la población adulta española: es decir, unos 4,2 millones de personas. Conviene tener en cuenta que, en el momento actual, un 14% de los españoles mayores de 18 años (en total, unos cinco millones, aproximadamente) considera probable que en un futuro más o menos inmediato pueda verse en la necesidad de solicitar asistencia jurídica gratuita. Es decir, la demanda potencial de AJG más o menos inmediata podría llegar a equivaler en volumen a la demanda efectiva, y ya atendida, detectada en este estudio.
- 3 Los acompañantes en alguna medida son testigos presenciales más o menos directos del procedimiento. Sus opiniones contribuyen a corroborar, matizar y/o complementar las emitidas por los usuarios.



Como en oleadas anteriores de este Barómetro, lo que resulta especialmente llamativo en las respuestas obtenidas de estos tres «públicos» es su elevado grado de sintonía: los tres emiten un dictamen de conjunto paralelamente positivo en su evaluación del funcionamiento de la Justicia Gratuita (con tan solo ligeras matizaciones de detalle, sin significación estadística). Con todo, y como ha sido ya apuntado, lo realmente significativo es que las opiniones generalizadamente más favorables resultan ser precisamente las de los usuarios. Se trata de un dato especialmente significativo: con frecuencia, los usuarios de servicios asistenciales suelen mostrar una cierta tendencia crítica hacia las prestaciones que reciben de éstos, sin duda porque desde su situación de desvalimiento lo que reciben —por más que lo agradezcan y valoren— no llega a colmar suficientemente la distancia que aún perciben respecto de cuanto realmente necesitan. Resulta por ello relevante que en el concreto caso de la AJG la respuesta mayoritaria de sus usuarios vaya justamente en el sentido opuesto: el de la satisfacción.

Esta aprobación de los españoles al modo en que funciona la AJG en nuestro país se presenta, sin embargo, acompañada de una llamativa perplejidad cuando se les pregunta si, en su impresión, en conjunto funciona mejor, igual o peor que su equivalente en otros países de la Unión Europea. La mitad no sabe qué responder; y, entre quienes responden, un 21% cree que la AJG funciona en nuestro país de forma más o menos similar a como lo hace en el resto de la Unión Europea, y un 19%, en cambio, que aquí funciona peor (19%). Tan solo un 8% (tanto entre usuarios como entre población general) se aventura a pensar que la AJG española pueda estar entre las mejores en nuestro entorno europeo: que es, precisamente, lo que los estudios comparados y los datos disponibles invitan más bien a concluir. En este tema, en efecto, España parece ocupar una posición destacada:

- La Directiva 2016/1919 de la UE, que regula la asistencia jurídica gratuita en todos los países de la Unión, coincide de forma casi total con lo que ya planteaba, veinte años

antes, la ley española de 10 de enero de 1996 de Asistencia Jurídica Gratuita<sup>4</sup>.

- España y Dinamarca son los países, con amplia diferencia sobre el resto, que establecen un umbral de ingresos más generoso para permitir la solicitud de AJG<sup>5</sup>: es decir, que en mayor medida facilitan su acceso.
- Asimismo, España y Francia son los dos únicos países de la Unión en que no se exige tasa judicial alguna para iniciar un procedimiento judicial<sup>6</sup>.
- Un tercio de todos los abogados españoles ejercientes (de distintas edades y con diferentes años de ejercicio profesional) forman parte, voluntariamente del Turno de Oficio. Y cabe destacar que, para poder ser admitido al mismo, el abogado/a solicitante debe contar con al menos tres años de experiencia profesional<sup>7</sup>.

4 Con tan solo tres adiciones que, en algunos casos, ya se había producido jurisprudencialmente: el derecho a la AJG en casos penales menores, el derecho a solicitar un cambio de abogado y el derecho a la AJG de personas legales.

5 Véase The 2019 EU Justice Scoreboard (European Union, 2019, página 24). En la actualidad en nuestro país tienen derecho a asistencia jurídica gratuita personas no integradas en ninguna unidad familiar con ingresos mensuales que supongan 2 veces el IPREM. En el caso de familias numerosas o de personas integradas en una unidad familiar con al menos cuatro miembros el umbral para tener derecho a la AJG es tres veces el IPREM (en 2022: 3.474,12 euros mensuales).

6 *Ibidem*, p. 25.

7 En el Estado de Nueva York —por citar solamente un ejemplo particularmente revelador, referido a un sistema jurídico-judicial claramente dispar al nuestro, y al del conjunto de la UE— un abogado/a recién incorporado a la profesión, debe ocuparse de un mínimo de 50 casos pro bono público antes de poder ejercer regularmente. Los casos pro bono vienen a ser en este caso más una fase final del proceso de aprendizaje final de la profesión (a modo de «prácticas» o de «rodaje» previo a su ejercicio) que una prestación de asistencia con plenas garantías de calidad. Este ejemplo no implica desdoro alguno para los casos pro bono, cuya asunción, sin duda, honra a la profesión (...siempre que no los asuman, de forma exclusiva, quienes cuentan con menor experiencia profesional).

¿Qué evaluación de conjunto le merece la forma en que funciona en nuestro país la Asistencia Jurídica Gratuita? (%)

Población general:



Acompañantes:



Usuarios AJG:



Positiva

Negativa


Con toda probabilidad, si datos de este tipo (entre otros muchos que cabría añadir), fuesen mejor publicitados y, por tanto, más conocidos, la ahora borrosa (y tendente más a ser desfavorable que favorable) imagen comparativa de la AJG predominante en nuestro país sin duda se modularía en sentido positivo.

¿Su impresión personal, por lo que pueda saber, es que la asistencia jurídica gratuita funciona en España igual, mejor o peor que en el conjunto de la Unión Europea? (%)


Población general:



Acompañantes:



Usuarios AJG:



Mejor

Igual

Peor

Hasta qué punto le parece a usted probable que en algún momento pueda usted tener que solicitar asistencia jurídica gratuita? (%)

Población general:



Acompañantes:



Usuarios AJG:



Probable

Improbable

## 2. AJG: UNA INSTITUCIÓN NECESARIA Y UN EJEMPLO DE COOPERACIÓN PÚBLICO-PRIVADA

De forma que cabe considerar unánime (98%) los españoles se ratifican, un año más, en el derecho que asiste a las personas económicamente más vulnerables de contar con el asesoramiento gratuito de un/a abogado/a cuando lo requieran. Ahora bien, sentado este principio general, lo cierto es que nuestra ciudadanía se abre a posibles matizaciones en función de las situaciones concretas: así, un 42% de la población general, y un 33% de quienes ha sido usuarios alguna vez de la AJG admiten que «en algunos casos, la persona beneficiaria del servicio debería asumir una parte de su coste».

Un masivo 80% de la ciudadanía es consciente de que este derecho a la asistencia jurídica gratuita se encuentra ya recogido en nuestra Constitución. Y un porcentaje similar (78%, que sube hasta el 84% entre quienes han sido ya usuarios de la misma) es consciente de que el servicio de AJG, tal y como está organizado en nuestro país, resulta posible gracias a la implicación y disponibilidad, sin re-

servas, de la Abogacía española: es un servicio que asumen los 83 Colegios de Abogados existentes, 24 horas, 365 días al año.

Este último dato reviste especial relevancia: coincide con la masiva preferencia existente en nuestra sociedad por la cooperación público-privada como modo más deseable de gestión de bienes y servicios de titularidad pública<sup>8</sup>. El caso de la AJG resultaría así, en este sentido, paradigmático: un servicio público gestionado por la organización colegial de la Abogacía, en sus distintos niveles (y con la eficiencia, que las evaluaciones aquí recogidas indican).

La asistencia jurídica gratuita es un servicio que, contra la generalizada creencia al respecto, los miembros de la Abogacía asumen voluntariamente: un 62% de la población española piensa, en efecto, que asumir el Turno de oficio constituye una obligación (entre los usuarios de AJG quienes lo creen así constituyen un porcentaje algo menor). Probablemente, lo que pueda propiciar esta errada idea es precisamente el hecho de que, como percibe un 53% de la población general y, sobre todo, un 65% de los usuarios de AJG, quienes se ocupan de casos de oficio son abogados de todas las edades (y no sólo los más jóvenes). Ello parece propiciar la tópica conclusión de que si abogados ya veteranos y con prestigio llevan asuntos de ese tipo solo puede ser porque estén obligados a hacerlo, no por voluntad propia. La idea de que para la Abogacía (en su conjunto, y por encima de años de ejercicio o de edad) asumir casos de Justicia Gratuita forme parte indisoluble del honor corporativo no parece haber trascendido adecuadamente a nuestra ciudadanía<sup>9</sup>.

8 Lo dice así, recurrentemente, sondeo tras sondeo, en torno al 90% de los españoles. Datos del Pulso de España de Metroscopia.

9 Sin que quepa ignorar que, por *mor* de las series televisivas y del cine «de abogados», los españoles están, normalmente, más familiarizados con las reglas y usos del sistema legal y judicial estadounidense que con las del español.

La Constitución española reconoce a todas las personas sin recursos el derecho a contar de forma gratuita con la asistencia de un abogado cuando lo necesite. ¿Lo sabía usted ya o se entera ahora? (%)

Población general:



Acompañantes:



Usuarios AJG:



Lo sabía ya

Se entera ahora

¿Está usted de acuerdo con que toda persona que económicamente se encuentre en situación precaria tenga derecho a tener un abogado o abogada sin que le suponga coste económico alguno? (%)

Población general:



Acompañantes:



Usuarios AJG:



Sí

No

En su opinión, ¿quién debe hacerse cargo del pago de los servicios prestados por los abogados del turno de oficio? (%)

Población general:



NsNc

Usuarios AJG:



**Siempre y en su totalidad las entidades públicas** En algunos casos, la persona beneficiaria debería asumir una parte

La asistencia jurídica gratuita está a cargo de la Abogacía española, y funciona 24 horas al día, los 365 días del año, en toda España, y garantiza que una persona detenida que carezca de los recursos económicos precisos pueda contar, gratuitamente, con el asesoramiento de un abogado. ¿Lo sabía usted ya o se entera ahora? (%)

Población general:



Acompañantes:



Usuarios AJG:

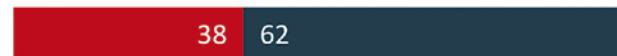


Lo sabía ya

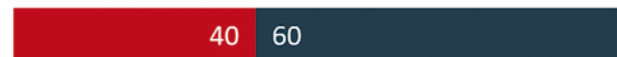
Se entera ahora

En España, dedicar tiempo al turno de oficio es algo que los abogados pueden libremente decidir hacer o no, pues no es en modo alguno obligatorio para ellos. ¿Lo sabía usted ya o se entera ahora? (%)

Población general:



Acompañantes:



Usuarios AJG:



Lo sabía ya

Se entera ahora

Entre los abogados/as que deciden llevar casos de oficio los hay de todas las edades, de distintas áreas jurídicas y con diferentes años de ejercicio profesional. ¿Lo sabía usted ya o se entera ahora? (%)

Población general:



Acompañantes:



Usuarios AJG:



Lo sabía ya

Se entera ahora

### 3. EVALUACIÓN DE CONJUNTO DEL FUNCIONAMIENTO DE LA ASISTENCIA JURÍDICA GRATUITA

Probablemente, en el conjunto de la actividad judicial y abogacil, pocos casos suelen precisar de una atención y prontitud tan especial y cuidadosa como los de Justicia Gratuita. Y así parece entenderlo (y estar actuando en consecuencia) nuestro sistema de AJG en su conjunto, a juzgar por las evaluaciones que sobre su funcionamiento emiten los usuarios (y que, como eco, llega a la población general, que las asume y hace suyas).

En conjunto, ¿cómo evaluaría usted la atención recibida por los distintos organismos o entidades que usted haya podido contactar en la tramitación de su solicitud de asistencia jurídica gratuita? (%)



Atención: La tramitación de la asistencia jurídica gratuita (es decir, todas las gestiones previas su concesión: solicitud de impresos, tramitación de los mismos e información al respecto), que asumen los órganos de la propia Administración de Justicia, los Servicios de Orientación Jurídica de los Colegios de Abogado o los de las Comunidades Autónomas, es objeto de una evaluación de conjunto ampliamente positiva por parte de los usuarios. A un masivo 82% le merece un juicio favorable que, se traduce en una puntuación media de 7,1 (en una escala evaluativa de 0 a 10)<sup>10</sup>.

Tiempo transcurrido: El tiempo que suele mediar entre la solicitud hasta la concesión de la Asistencia Justicia Gratuita es considerado «corto» o «razonable» por una clara mayoría (68%) de los usuarios (es decir, por los más sensibles, en principio, a cualquier dilación). La población general se muestra algo más propensa a presuponer menor diligencia, incluso en este tipo especial de casos, en una Justicia que sabe desbordada.

Evaluación de la actuación del abogado/a que llevó el caso: Por un lado el horario (es decir, la disponibilidad horaria) del abogado/a que se ocupó del caso obtiene una evaluación claramente positiva, por parte del 72% de los usuarios de AJG (una cifra casi 20 puntos superior al porcentaje que entre la población general se aventura a expresar una opinión al respecto).

Por otro lado, tres de cada cuatro usuarios (73%) de la AJG se declaran satisfechos con el asesoramiento recibido de su abogado/a del Turno de Oficio, una evaluación positiva que en términos de una escala evaluativa de 0 a 10 se traduce en una puntuación media de 6,2. Esta puntuación media, aun siendo apreciable como ya ha quedado indicado, no guarda una plena concordancia con el abultado porcentaje que se declara satisfecho con su abogado/a. La explicación reside en que hay un 8% de usuarios que optan por calificar con un cero la actuación de su abogado: una puntuación (0, en la escala 0 a 10) que en todas las demás cuestiones para las que se utilizó esta misma escala evaluativa sólo expresó, como máximo, un 1%. Cabe entender que, en este caso, la calificación expresada puede estar distorsionada por la posible decepción de la persona usuaria de la AJG con el fallo final de su caso, que «contaminaría» en alguna medida su reacción emocional respecto de todo el proceso (asesoramiento abogacil incluido).

esta escala evaluativa de 0 a 10 muy rara vez arroja una puntuación media que llegue a 7. La puntuación aquí obtenida por la AJG supone, pues, un valor claramente elevado.

<sup>10</sup> La experiencia demoscópica enseña que las evaluaciones ciudadanas del funcionamiento de instituciones y entidades públicas o privadas mediante

En conjunto, ¿el tiempo que transcurrió desde la solicitud hasta la concesión del derecho a la asistencia jurídica gratuita fue...?\* (%)

Población general:



Usuarios AJG:



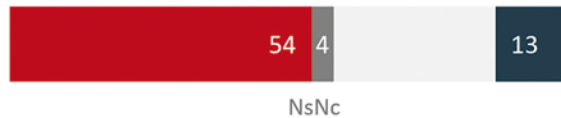
Corto, razonable

Largo, excesivo

\* A los no usuarios (población general) se les preguntó por «el tiempo que creen que suele transcurrir».

En conjunto, ¿el tiempo que transcurrió desde la solicitud hasta la concesión del derecho a la asistencia jurídica gratuita fue...?\* (%)

Población general:



Usuarios AJG:



Bien

Largo, excesivo

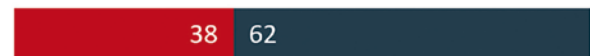
\* A los no usuarios (población general) se les preguntó por su impresión de como evaluarían la disponibilidad horaria de quienes llevan los casos de oficio.

Abogado/a de Turno de oficio: una labor inadecuadamente reconocida y valorada por nuestra sociedad; lo piensa así la am-

plia mayoría de los usuarios de AJG (64%). Y esta conclusión es la que asimismo alcanza un porcentaje muy similar de la población general (60%). Es decir, tanto quienes conocen por experiencia personal como funcionan los abogados del Turno de Oficio como quienes solo lo suponen, coinciden en que no tienen el reconocimiento social que por su labor merecerían.

En su opinión, ¿la labor que realizan los abogados/as del Turno de Oficio es adecuadamente reconocida y valorada por nuestra sociedad? (%)

Población general:



Acompañantes:



Usuarios AJG:



Sí

No

En conjunto, ¿cómo evaluaría usted su grado de satisfacción con el asesoramiento recibido de su abogado/a de Turno de Oficio? (%)

Negativamente 27 Positivamente 73



Puntuación media en una escala de 0 a 10: 6.2

#### 4. CONFIANZA CIUDADANA EN LA ORGANIZACIÓN COLEGIAL DE LA ABOGACÍA

En varias ocasiones anteriores, los Barómetros de Opinión de Metroscopia para el CGAE han podido detectar la mayoritaria convicción, tanto entre la población general como entre los propios integrantes de la Abogacía, de que las organizaciones colegiales siguen siendo instituciones necesarias y útiles. En el caso del ciudadano medio, los Colegios de Abogados son percibidos como garantes del bien hacer de sus integrantes y como celadores del honor corporativo; es decir, en modo alguno, como entidades obsoletas o de relevancia marginal para el buen funcionamiento de la Abogacía. Y de los datos de investigación ya disponibles, cabe destacar que el apoyo a la existencia, revitalización e intensificación de las actividades de los Colegios resulta ser especial (y significativamente) elevado entre los colegiados más jóvenes.

Esta generalizada imagen social de la organización colegial de la Abogacía como garante de la calidad e integridad de las prestaciones de sus integrantes encuentra una inequívoca expresión, en el caso concreto de la Asistencia Jurídica Gratuita, en el hecho de que, tanto entre la población general como entre los propios usuarios de esta, predominen de forma clara los partidarios de que la designación del abogado/a del Turno de oficio corresponda al respectivo Colegio y no al usuario de la AJG. Es decir, en trances usualmente delicados, extremos y de relativa urgencia (como suele ocurrir en los asuntos de Justicia Gratuita), la clara propensión ciudadana es ceder a los Colegios la elección del letrado/a que considere más adecuado para ocuparse del asunto. Algo que cabe entender como expresión del elevado nivel de confianza ciudadana en el compromiso de la Abogacía (y de sus órganos colegiales) con el mejor interés del cliente, por encima de cualquier otra posible consideración.

Si de usted dependiera, ¿cómo preferiría que se designara al abogado de Turno de Oficio que tiene que llevar un caso de justicia gratuita? (%)

Población general:



Acompañantes:



Usuarios AJG:



Libremente, por quien solicita la asistencia

Designado por el colegio de abogados

#### FICHA TÉCNICA

Este estudio se ha llevado a cabo mediante entrevistas telefónicas realizadas por el equipo de campo de Metroscopia.

El universo de la encuesta es el conjunto de los españoles con derecho a voto. Los datos recogidos en este informe se sustentan en una base muestral total de 800 entrevistas obtenida mediante muestreo aleatorio.

El método de administración es telefónico asistido por ordenador (CATI) con marcación predictiva.

El trabajo de campo se llevó a cabo entre los días 11 y 12 de abril de 2022.

El margen de error para la muestra total final, para un nivel de confianza del 95.5% (que es el habitualmente adoptado) y asumiendo los principios del muestreo aleatorio simple,

en la hipótesis más desfavorable de máxima indeterminación ( $p=q=50\%$ ) es de  $\pm 4.4$  puntos para datos globales.

En este documento las diferencias hasta 100 en la suma de porcentajes de respuesta corresponde a las categorías «No sabe» y «No contesta».

**800** entrevistas realizadas entre el 11 y el 12 de abril

Margen de error para los datos globales:

**$\pm 4.4$  puntos**

Este informe ha sido realizado por José Juan Toharia, Presidente de Metroscopia con la asistencia de David Rojo, analista de Metroscopia.

*La imagen de la portada es la Alegoría de la Justicia y la Paz (1753. Corrado Giaquinto). En esta obra La Justicia lleva corona y cetro, como manifiesto de su máxima autoridad. Las faldas y la columna a sus pies simbolizan la severidad y la fortitud, mientras la espada se refiere a la separación del Bien y del Mal, identificados a través de la balanza, también representada en el suelo. La Justicia ha cumplido con su deber y vencido a la Discordia o la Guerra, la figura tumbada en el suelo y rodeada de los elementos de una armadura*





## VII. Informe sobre el Expediente Electrónico de Justicia Gratuita 2021



## El 88% de los casos de Justicia Gratuita se tramitaron a través del Expediente Electrónico de la Abogacía

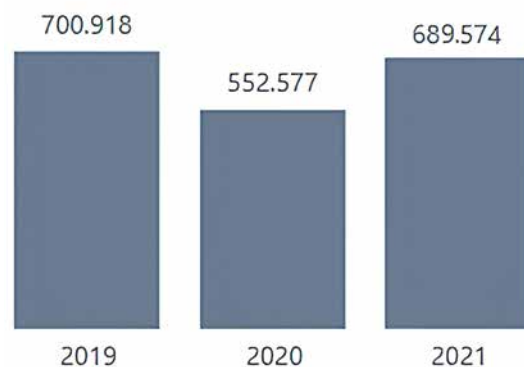
- **Casi 690.000 expedientes se tramitaron de manera electrónica.**
- **El sistema desarrollado por RedAbogacía, el proveedor de servicios tecnológicos de la Abogacía Española, ya conecta a la práctica totalidad de Colegios de la Abogacía.**

En 2021 se tramitaron 689.574 solicitudes de ciudadanos para gestionar por vía telemática su expediente de Justicia Gratuita, un 19% más que el año anterior (cuando fueron 552.577). Tras el descenso en 2020, debido a la pandemia de Covid19, el año pasado comenzaron a recuperarse los datos y se acercan a los de 2019. Las solicitudes aumentaron en todas las comunidades autónomas.

Respecto al total de expedientes tramitados en 2021, 785.550, los electrónicos representaron el 88%, un porcentaje mayor, un 5% más, respecto al año anterior.

Andalucía volvió a ser la Comunidad Autónoma que más expedientes electrónicos generó con 145.550 solicitudes, seguida de la Comunidad Valenciana con 104.721, Madrid con 101.164 y Cataluña en la que se tramitaron electrónicamente 84.253 expedientes a través de las corporaciones colegiales. Las solicitudes aumentaron en todas las comunidades autónomas.

Estos datos confirman el uso mayoritario que los ciudadanos hacen del Expediente Electrónico. Esta herramienta, desarrollada por la Abogacía Española, se puso en marcha en 2010 para agilizar el acceso a la Justicia y facilitar los trámites.



Desde 2010 está vigente un convenio de colaboración tecnológica y Asistencia Jurídica Gratuita entre la Abogacía Española y el Ministerio de Presidencia —suscrito por el Ministerio de Justicia en 2011— gracias al cual las Comisiones de Asistencia Jurídica Gratuita dependientes de ambos Ministerios pueden utilizar el Expediente Electrónico de Justicia Gratuita de la Abogacía Española para tramitar las solicitudes de forma «más ágil, segura y rápida».

## VENTAJAS PARA TODOS LOS IMPLICADOS

Este sistema conecta prácticamente a la totalidad de los 83 Colegios de la Abogacía (el único que aún no lo usa es el de Tortosa) de forma telemática y sencilla con instituciones como la Agencia Tributaria, el Instituto Nacional de la Seguridad Social y su Tesorería General, la Dirección General del Catastro o el Instituto Nacional de Empleo, así como con organismos de comunidades autónomas con competencias en Justicia.

De este modo, cuando los ciudadanos solicitan Justicia Gratuita, simplemente deben autorizar al Colegio de la Abogacía para que pida a las distintas administraciones toda la documentación necesaria. Con este servicio, la Abogacía refuerza aún más su papel en la «Administración Electrónica», centrándose en su compromiso con el servicio de la Justicia Gratuita al ciudadano que prestan casi 46.000 abogados a través del Turno de Oficio 365 días al año, 24 horas al día.

Al ciudadano se le facilita el acceso a la Justicia Gratuita al simplificar los trámites y acortar los plazos en la obtención de documentos, ya que evita los desplazamientos y las esperas en

las ventanillas de cada una de las Administraciones necesarias. La digitalización del proceso permite al abogado atender y dar curso a un mayor número de casos con más agilidad.

Por su parte, el Colegio asegura el contenido de las comunicaciones gracias a la firma electrónica y mejora su gestión ya que reduce los plazos de obtención de la información.

Por último, las Administraciones Públicas mejoran y agilizan el servicio que ofrecen al ciudadano, consiguen la trazabilidad completa del proceso para su posible auditoría y eliminan los posibles fraudes optimizando el gasto público y aportando la máxima transparencia en la gestión.

## PREMIOS AL EXPEDIENTE ELECTRÓNICO

El Expediente Electrónico de Justicia Gratuita ha sido reconocido por su calidad desde diferentes organismos e instituciones. El Consejo de Europa concedió en 2014 el Premio «Balanza de Cristal de la Justicia» al Consejo General de la Abogacía Española por el Expediente Electrónico de Justicia Gratuita.

# VIII.

## La Justicia Gratuita en los Medios de Comunicación



# La reclamación de la vacunación preferente del turno de oficio y la reforma del Reglamento de Asistencia Jurídica Gratuita, protagonistas en las noticias sobre el Turno de Oficio en 2021

---

Al igual que ocurrió en 2020, en 2021 la Justicia Gratuita fue una noticia destacada en los medios de comunicación, que cubrieron ampliamente la presentación del **XV Observatorio de Justicia Gratuita**, con los datos correspondientes a 2020. También se hicieron eco de la reclamación de la vacunación preferente para el turno de oficio.

La aprobación del Real Decreto que reformó el **Reglamento de Asistencia Jurídica Gratuita**, modificando los plazos para el abono de los servicios al Turno de Oficio y estableciendo el pago mensual, también recibió extensa cobertura mediática.

Cabe destacar que, en general, las noticias publicadas ofrecen una imagen positiva de la asistencia jurídica gratuita, poniendo de relieve el valor que este servicio supone para la sociedad y el Estado de Derecho.

## LOS GRANDES TEMAS

Estas son las noticias que obtuvieron mayor repercusión:

- **Modificación del reglamento de asistencia Jurídica gratuita.** El Consejo de Ministros aprobó en marzo el Real Decreto por el que se reformó el Reglamento de Asistencia Jurídica Gratuita, que establece el pago mensual —en vez del trimestral que estaba vigente— en las co-

munidades que gestiona de forma directa el Ministerio de Justicia: Castilla y León, Castilla-La Mancha, Murcia, Baleares, Extremadura y las ciudades autónomas de Ceuta y Melilla.

Además de una modificación del plazo, el reglamento estableció la creación del Consejo Estatal de Asistencia Jurídica Gratuita, en el que están representados, además del propio Ministerio de Justicia y del Ministerio de Política Territorial, los consejos del Poder Judicial, la Abogacía, los Procuradores y las comunidades autónomas con competencias en la materia. El nuevo Consejo Estatal debe reunirse al menos dos veces al año y tiene como principal cometido establecer una evaluación y coordinación sobre el funcionamiento del sistema de Asistencia Jurídica Gratuita.

- Aunque este año estuvo también condicionado por la pandemia y las restricciones sanitarias, el **Día de la Justicia Gratuita** y las actividades celebradas durante esta conmemoración en los 83 Colegios de la Abogacía fueron protagonistas en los medios, que recogieron entrevistas a abogados de oficio, reportajes sobre el Turno y artículos de opinión de varios decanos y decanas y miembros de los Colegios de la Abogacía, así como de la presidenta del Consejo General, Victoria Ortega.



- Rueda de prensa con motivo de la presentación del **XV Observatorio de Justicia Gratuita**. Los medios se hicieron eco de los datos ofrecidos por el Consejo General de la Abogacía, que obtuvieron una gran repercusión mediática. Los 83 colegios de abogados de España atendieron 1.599.883 asuntos de justicia gratuita durante 2020, lo que supuso un descenso del 19% con respecto a 2019.
- **Reclamación de vacunación preferente del turno de oficio**. La Abogacía solicitó que los letrados que realizan funciones de guardia en asistencias a detenidos fueran equiparables a las Fuerzas y Cuerpos de Seguridad del Estado, en la prioridad que se establezca en la campaña de vacunación Covid19. A través de una carta remitida a la Ministra de Sanidad, la presidenta del Consejo General de la Abogacía Española, Victoria Ortega, recordó que los abogados de oficio fueron considerados como uno de los colectivos de trabajadores esenciales desde el primer decreto de alarma, y pidió que se les incluyera en la vacunación preferente.
- La Abogacía reclamó que la **asistencia jurídica gratuita a las personas con discapacidad sea preceptiva**. El año pasado se reformó la legislación civil y procesal para el apoyo a las personas con discapacidad en el ejercicio de su capacidad jurídica. Pero en la práctica esta reforma puede privar a las personas con discapacidad de la posibilidad de ser consideradas como titulares del derecho a la asistencia letrada gratuita en determinados expedientes.
- Celebración de las **VIII Jornadas de Justicia Gratuita** en Elche. Bajo el lema «Más Iguales ante la Ley», abogados, juristas y autoridades de la judicatura y de las fuerzas y cuerpos de seguridad del Estado se reunieron en Elche los días 28 y 29 de octubre para tratar, entre otros temas de interés, **el nuevo reglamento de asistencia jurídica gratuita**.

- Apoyo de la abogacía al **turno de oficio sobre extranjería en Ceuta y Canarias** ante la avalancha migratoria. Los Colegios de Melilla y Andalucía se ofrecieron a reforzar la asistencia letrada del colegio ceutí, que multiplicó su esfuerzo en el servicio de asistencia letrada a los extranjeros que fueron detenidos por las autoridades en Ceuta y Canarias.

### VALORACIÓN CUANTITATIVA

El Departamento de Comunicación de la Abogacía ha recogido en su resumen diario de prensa a lo largo de 2021 un total de **957 noticias publicadas en los medios de comunicación**, una cifra similar a 2020, en la que el impacto fue de 967, dato que sigue siendo bastante inferior a años anteriores, justificada por la bajada de actividad general que supuso la pandemia. En el Informe de 2019 se contabilizaron 1.562 noticias.

Por otro lado, las televisiones y radios, especialmente las locales o autonómicas, han ofrecido informaciones ligadas a la actualidad de la Justicia Gratuita que son difíciles de contabilizar en su totalidad. Además, existe un gran número de noticias que solo han circulado por redes sociales —Twitter y Facebook especialmente— que también deberían añadirse al cómputo total.

### VALORACIÓN CUALITATIVA

#### 1. Tipología de las informaciones

- Noticias: 71%
- Entrevistas: 15%
- Artículos de opinión: 9%
- Reportajes: 5%

#### 2. Clasificación por temática

- Día de la Justicia Gratuita y del Turno de Oficio: 27%
- Cifras del XV Informe del Observatorio de Justicia Gratuita: 22%
- Modificación del reglamento de asistencia Jurídica gratuita: 17%

- Reclamación de vacunación preferente del turno de oficio: 12%
- Apoyo de la abogacía al turno de oficio sobre extranjería en Ceuta y Canarias ante la avalancha migratoria: 8%
- Reclamación de la Abogacía de la necesidad de que la asistencia jurídica gratuita a las personas con discapacidad sea preceptiva: 5%

- Pago de los retrasos y actualización de baremos: 5%
- VIII Jornadas de Justicia Gratuita en Elche: 3%
- Otros: 1%

### **3. Valoración por su contenido**

- Positivas: 85%
- Negativas: 5%
- Neutras: 10%



# IX. Recomendaciones de los expertos



## Recomendaciones XVI Observatorio de Justicia Gratuita

---

**Primero: El Reglamento aprobado el año pasado prevé la presentación de las solicitudes para el reconocimiento del derecho a la asistencia jurídica gratuita de manera directa y telemática ante un portal de la Administración**

El comité de expertos se muestra partidario de ofrecer a los ciudadanos todas las facilidades posibles para la presentación de las solicitudes y de la documentación necesaria para conformar el expediente de Asistencia Jurídica Gratuita.

Sin embargo, hay que tener en cuenta que la presentación de las solicitudes de forma telemática requiere disponer de los medios técnicos necesarios, de la utilización de firma electrónica y de los conocimientos suficientes para ello. Teniendo en cuenta el perfil medio de los solicitantes de asistencia jurídica gratuita, es probable que muchos carezcan de las herramientas y habilidades precisas. No hay que desdeñar la existencia de la llamada «brecha digital» entre la mayor parte de los potenciales beneficiarios del sistema.

Se hace preciso, por tanto, el mantenimiento de la posibilidad de presentar las solicitudes en formato papel, de forma presencial o utilizando otras vías como el correo postal.

Asimismo, y dada la encomienda que la Ley y el Reglamento de Asistencia Jurídica Gratuita realiza a los Colegios de la Abogacía, se entiende que deben ser estos los receptores, en todo caso, de las solicitudes para el reconocimiento del derecho.

El asesoramiento que se presta de forma directa en los Servicios de Orientación Jurídica (SOJ) de cada Colegio aporta la orientación eficaz para discriminar consultas que quedan no ya

fuera del ámbito de la justicia gratuita, sino incluso fuera de la esfera del conflicto jurisdiccional. Asimismo, en el SOJ se presta el apoyo inmediato para evitar la preclusión de los plazos procesales cuando así procede. En el SOJ también se informa sobre los requisitos para la obtención individualizada del derecho, así como para la cumplimentación y presentación de las solicitudes, y se obtienen los datos precisos del solicitante, así como la documentación necesaria.

La práctica indica que todos estos trámites, a los que hay que añadir las posibles subsanaciones, se realizan más rápidamente de forma directa y personal con los solicitantes del beneficio de justicia gratuita.

**Segundo: El nuevo Reglamento exige a abogados y procuradores que acrediten más de tres años en el ejercicio de la profesión, como requisito para prestar el servicio de justicia gratuita. Y además el Ministerio de Justicia propone incluir como nuevo requisito para prestar este servicio en favor de personas especialmente vulnerables (como mujeres objeto de violencia de género y víctimas menores de edad) que el abogado carezca de antecedentes penales no cancelados**

El Comité de expertos considera que, más que exigir un determinado número de años en el ejercicio profesional, es necesario reforzar la formación de los abogados tanto en el momento del acceso al servicio, como en la permanencia en el mismo.

En todo caso, debe corresponder a la Junta de Gobierno de cada Colegio decidir sobre la oportunidad de que la for-

mación continua sea obligatoria. Y también se recomienda incrementar el nivel de formación para la defensa en asuntos de especial complejidad o en materias que requieran mayor especialización.

En cuanto a incluir como nuevo requisito la exigencia de que los abogados carezcan de antecedentes penales para formar parte del turno de oficio en determinados asuntos, se trata de algo que no está exento de inconvenientes en su aplicación práctica para los Colegios, pues estos no están legitimados para acceder al Registro Central de Penados y Rebeldes.

Esta limitación profesional se debería llevar a cabo, en cualquier caso, a través de una modificación legal y no reglamentaria, y debería afectar también a otros profesionales que tienen contacto con las víctimas de malos tratos.

### Tercero: El Reglamento regula el régimen de guardias en favor de colectivos especialmente vulnerables

Se ha detectado una problemática derivada de la prestación del servicio de guardia en favor de las víctimas de violencia de género en los Colegios de la Abogacía que tienen competencia en un extenso territorio y la obligación de prestar el servicio con inmediatez. Varios Colegios pertenecientes a comunidades autónomas que no han asumido las transferencias de Justicia han manifestado la imposibilidad de cubrir este servicio de guardia con la calidad y la inmediatez que exige la ley orgánica 1/2004, de 28 de diciembre en todos los partidos judiciales, ya que el número de letrados de guardia autorizados por el Ministerio de Justicia para prestar el servicio es insuficiente. Estos Colegios solicitan la designación de un abogado de guardia para cada partido judicial.

El Comité de expertos entiende que debe garantizarse la prestación de asistencia jurídica inmediata a las víctimas de malos tratos. Corresponde a la administración pública el poner los medios que resulten necesarios para que el servicio se pueda desempeñar de manera eficaz.

Por otra parte, el comité también cree que para poder ofrecer el servicio en todo su territorio los Colegios deberían disponer, en cumplimiento de la capacidad de organizar el servicio que les atribuye la ley, de la facultad de duplicar los letrados de guardia, incluso aunque sea a cambio de compensarles con una cantidad inferior a la retribución fijada en los baremos. Esta medida, aún no siendo la ideal permite una mejor organización del servicio, pero no ha sido aceptada por la Administración.

**Cuarto: El nuevo Reglamento prevé nuevos requisitos para justificar la subvención recibida. Por ejemplo, duplica la obligación de justificar los importes recibidos mensual y anualmente. Y para justificar los asuntos respecto a los cuáles no se ha obtenido el beneficio de justicia gratuita en determinados supuestos, el Ministerio de Justicia pretende que los abogados efectúen una reclamación de honorarios adeudados a través del procedimiento de «jura de cuentas» previsto en el art. 35 de la LEC**

El comité de expertos considera que se trata de un procedimiento de difícil ejecución, y de amplios plazos, que podría llegar a colapsar los tribunales de justicia.

El Comité de expertos considera que los Colegios, como gestores del servicio público y perceptores de la subvención, deben justificar la aplicación de los fondos que reciben, siempre con criterios de transparencia, puntualidad y acreditando los mismos de forma adecuada.

Los profesionales no deben tener otras obligaciones que las que se refieren a la asunción de la defensa encomendada, lo que han de realizar de forma obligatoria. Exigir a los abogados/as, como condición para el pago de sus actuaciones, que tengan que reclamar previamente al ciudadano los honorarios a través de un procedimiento judicial, supone una carga adicional a los servicios ya prestados, y un enfrentamiento con el que ha sido, o incluso sigue siendo, su cliente. Añádase a todo lo anterior el incremento de trabajo para los tribunales de justicia.

### Quinto: El nuevo Reglamento de asistencia jurídica gratuita no modifica la cuantía de los baremos que retribuyen el servicio de justicia gratuita

Conviene analizar si se cumple el principio de que el servicio tiene que estar «digna y suficientemente remunerado», tal y como está previsto en la exposición de motivos de la ley de 1/1996. Y además, a día de hoy permanecen sin compensación determinadas actuaciones de los profesionales de la abogacía que, por imperativo legal, son designados por sus Colegios para la defensa de asuntos en los que el defendido no es titular del beneficio de justicia gratuita.

Los profesionales de la abogacía están obligados a actuar en defensa de quienes tienen reconocido un derecho fundamental, como es el irrenunciable derecho a la defensa y a la asistencia letrada en los procedimientos penales, que no puede quedar supeditado en ningún caso al derecho prestacional de asistencia jurídica gratuita.

Por ello, el trabajo de los abogados/as debe ser debidamente remunerado, como lo es el de otros profesionales que prestan servicios públicos a la ciudadanía, con independencia del reconocimiento o no de la Asistencia Jurídica Gratuita, remuneración que debe actualizarse de forma periódica.

La Administración debe pagar los servicios y, en su caso, repercutir el coste al ciudadano que no acredite su carencia de circunstancias económicas.

### Sexto: Los miembros del Observatorio de Justicia Gratuita hacen finalmente las siguientes recomendaciones

— Unificar criterios en relación con el reconocimiento del derecho a la Asistencia Jurídica Gratuita por parte de las Comisiones provinciales e insulares de Asistencia Jurídica Gratuita, y hacerlo en el plazo legalmente previsto para garantía de la seguridad jurídica de los interesados y de los profesionales que, en su caso, hayan sido designados para su defensa.

— Colaboración entre los órganos judiciales para dar cumplimiento a lo dispuesto en la ley 1/1996 en cuanto a la tramitación de las solicitudes de justicia gratuita cuando el interesado comparece y manifiesta que desea solicitar el derecho, no limitándose a dictar la resolución motivada para el requerimiento de designación.

— Los órganos judiciales deben facilitar a los ciudadanos los impresos necesarios para la solicitud del derecho o, al menos, informar sobre la forma de hacerlo, y en todo caso deben informar al Colegio de Abogados sobre la totalidad de los datos del interesado cuando se les solicite por parte de aquél: datos personales, de identificación, domicilio, teléfono y correo electrónico.

— El Anteproyecto de Ley de Medidas de Eficiencia procesal contempla un trámite previo a la demanda, en forma de conciliación, arbitraje, mediación o composición. Estos trámites deben ser cubiertos en todo caso por el servicio público de asistencia gratuita, ya que se configuran como requisito de procedibilidad. Es absurdo suponer que la parte puede necesitar un abogado cuando ni siquiera puede llegar al proceso porque no pudo asumir los costes de los trámites previos. Supondría una lesión del derecho a la tutela judicial efectiva.

— Del mismo modo que se presta a las víctimas de violencia de género, a personas detenidas o a menores en reforma un servicio de guardia contemplado en los baremos compensatorios, debe incluirse también en éstos la existencia de servicios de guardia destinados a la atención de personas extranjeras en expedientes administrativos de expulsión, asilo o refugio y a las personas presas.

Estos servicios, en particular los que afectan al ámbito penitenciario, deben ser retribuidos así como las actuaciones procesales que se deriven y han de estar contemplados expresamente en los baremos reglamentarios. La observancia de las normas internacionales sobre el tratamiento de las personas reclusas supone la previsión de acceso a asesoramiento jurídico, no sólo en materia penitenciaria, sino respecto a cualquier otra materia que pueda



afectarles (cuestiones de familia, derecho civil, administrativo, etcétera), incluso en atención a sus circunstancias personales (provisión de apoyos ante la discapacidad, tratamientos rehabilitadores, etcétera). El avance en materia de justicia gratuita no puede soslayar los derechos de estas personas sobre esta materia.

— Se recomienda modificar la Ley de Asilo para que sea preceptiva la asistencia letrada en todos los procedimientos de protección internacional con independencia que las solicitudes se presenten en territorio o en puestos fronterizos.

— Es preciso dotar a todos los Centros de Internamiento de Extranjeros de Servicio de Orientación Jurídica, integrados por letrados especializados en materia de extranjería y protección internacional. La asistencia letrada especializada debe ser obligatoria en todos los procedimientos administrativos sancionadores de expulsión, de devolución y de denegación de entrada desde su incoación.

— En los supuestos de reconocimiento de asistencia jurídica gratuita se solicita que la representación procesal en los recursos contencioso-administrativos en materia de extranjería quede acreditada mediante las correspondientes designaciones colegiales.

— Es necesario un turno de oficio especializado en materia de discapacidad, adecuadamente formado para la defensa de ese colectivo.

Para ello hace falta una especialización en las materias relativas a las personas con discapacidad y su entorno familiar, sobre todo tras la aprobación de la Convención sobre los derechos de las personas con discapacidad de Naciones Unidas de 2006 y la Ley General de derechos de las personas con discapacidad y su inclusión social del 2013.

Madrid, 27 de abril de 2022

# X. Seguimiento de recomendaciones



# Seguimiento de las recomendaciones del grupo de expertos

---

## **Primera. Sobre la percepción y valoración del servicio de justicia gratuita durante el estado de alarma con motivo de la crisis sanitaria derivada del Covid 19**

La pasada edición del Observatorio concluyó que durante el estado de alarma el servicio de justicia gratuita se vino prestando con carácter general con total normalidad, con independencia de la lógica disminución de las asistencias con motivo de la obligada limitación de movilidad a la que se vio sometida la mayor parte de la población. El normal funcionamiento del servicio descansó en la profesionalidad y entrega de los profesionales designados por los Colegios para prestar el servicio de asistencia letrada y turno, y en la disposición de los Colegios de facilitar en los primeros momentos los elementos de protección personal (gel y mascarillas), ya que ni en los Juzgados ni en los centros de detención se proporcionaban estos productos a los profesionales.

El Observatorio recomendó dotar de mejores medios a los juzgados y centros de detención para que el servicio de asistencia letrada al detenido se prestase en las mejores condiciones sanitarias, tanto para los ciudadanos como para los profesionales del derecho.

A este respecto, es preciso reseñar que distintos colectivos profesionales como funcionarios, fiscales o policías han acudido a juzgados ordinarios de toda España para instar a los jueces a que obliguen a las Consejerías Autonómicas correspondientes, así como a departamentos centrales, a que repartieran material sanitario para poder seguir desarrollando sus funciones laborales.

En consecuencia, podemos concluir que finalmente se ha suministrado material sanitario entre los profesionales y demás

intervinientes en juzgados y tribunales con la finalidad de que el servicio se proporcione con las debidas garantías.

## **Segunda. Con respecto a la prestación del servicio de asistencia letrada de manera telemática y la valoración positiva del Convenio con la Secretaría General de Instituciones Penitenciarias (SGIP) para la implantación del sistema de comunicación por videoconferencia entre Colegios de abogados y centros penitenciarios**

Es preciso valorar positivamente el empleo de los medios tecnológicos en la prestación del servicio de justicia gratuita. La tecnología ha tenido mayor protagonismo si cabe con motivo de la pandemia. Sin embargo, en la pasada edición del Observatorio se concluyó que no se debe abandonar la intervención presencial y directa de todos los intervinientes en los trámites procesales, y que las actuaciones por sistemas de telecomunicación son únicamente una solución para situaciones excepcionales, como la derivada de la pandemia. En consecuencia, hay que valorar positivamente que, una vez mejorada la situación sanitaria y siguiendo las recomendaciones del Ministerio de Sanidad, se ha ido recuperando la actividad presencial en los juzgados.

En lo que respecta al Convenio de videoconferencia suscrito con la SGIP, se encuentra en fase de implementación, pero su éxito ha desbordado las previsiones tanto de la SGIP como del Consejo General de la Abogacía Española. Tal y como informó el Secretario General de Instituciones Penitenciarias en la reunión mantenida con representantes del Consejo el 18 de marzo del año en curso, con fondos de la UE se van a comprar equipos informáticos y se van a crear locales en los centros penitenciarios para

que puedan mantenerse entrevistas a través de videoconferencia entre el interno y su abogado. Está pendiente la aprobación de un Protocolo para su aplicación y la creación de un soporte técnico para que se puedan realizar videoconferencias entre abogados y abogadas y sus clientes ubicados en un centro penitenciario que pertenece a una Comunidad Autónoma diferente.

### **Tercera. El Nuevo Reglamento aprobado por RD 141/2021, de 9 de marzo. Necesidad de modificación del marco normativo**

El nuevo Reglamento ha venido a resolver en parte el problema de la retribución de los abogados y abogadas de oficio.

Es positivo, aunque insuficiente, que el Reglamento dé cobertura indemnizatoria a los abogados en los casos en los que el ciudadano no ha prestado la oportuna colaboración en la tramitación del expediente de justicia gratuita. En tales supuestos se produce la denegación del beneficio por falta de aportación documental justificativa de su situación familiar y patrimonial. Pero tal garantía indemnizatoria para el profesional está únicamente delimitada a asuntos penales en los que se ha producido la intervención letrada por designación judicial.

Sin embargo, aunque lo anterior palía en parte el problema, no lo soluciona del todo porque sigue habiendo actuaciones de los abogados y abogadas que, previa designación colegial, no están incluidas en los baremos por lo que no está garantizada su necesaria retribución. Por ejemplo, el supuesto de las personas jurídicas en los procesos penales.

Se han atendido las recomendaciones que se hicieron sobre la conveniencia de reformar el Reglamento de Asistencia Jurídica Gratuita, contempladas en el anterior informe, con la finalidad de garantizar el abono mensual de la prestación del servicio desempeñado por los abogados, pero no se tiene constancia de la intención de iniciar los trámites para la reforma de la Ley 1/1996 de Asistencia Jurídica Gratuita.

Por ello la reforma reglamentaria no se puede considerar suficiente, ya que hay problemas detectados que siguen sin sol-

ventarse y que son apuntados nuevamente en el apartado de recomendaciones por el Comité de expertos en esta nueva edición del Observatorio.

### **Cuarta. Sobre la novedosa disposición adicional 130ª de la Ley 11/2020 de 30 de diciembre de Presupuestos Generales del Estado**

Con respecto a la aplicación de esta disposición adicional es preciso recordar que los Colegios de la Abogacía facturaron en el mes de junio el importe de aproximadamente 980.000 euros que han quedado pendiente de abono. Ello se debe a que no se ha podido cumplir con el requisito que la Secretaría de Estado incluyó en su resolución de 13 de julio de 2021 en la que condicionaba el libramiento de los fondos certificados a la tramitación del procedimiento de «jura de cuentas» establecido en el art. 35 de la LEC. Queda pendiente en consecuencia arbitrar una solución para el abono de los importes certificados.

Por otra parte, el nuevo RD 141/2021, de 9 de marzo por el que se aprueba el Reglamento de Asistencia Jurídica Gratuita contempla la creación del Consejo Estatal de Asistencia Jurídica Gratuita, una de las recomendaciones sugeridas por los expertos, por lo que es necesario reconocer que esta observación ha sido finalmente adoptada. Este Consejo Estatal puede conocer, coordinar y homogeneizar las actuaciones de las distintas Comisiones de Asistencia Jurídica Gratuita de España, tanto provinciales como insulares, en orden a evitar dispersión de criterios de las Comisiones en determinadas cuestiones ante un mismo supuesto. Sin embargo, durante 2021 tan sólo se ha convocado una reunión con la finalidad de instruir sobre la aplicación del programa «Pericles» por lo que cabe concluir que se deben de convocar más reuniones para que este órgano puede cumplir con las funciones para las que fue creado.

### **Quinta. Carencias del nuevo Reglamento**

Siguen sin solucionarse las carencias relacionadas en las Recomendaciones del Observatorio de Justicia Gratuita del año pa-

sado, que se estima se pueden solucionar con la redacción de un nuevo reglamento de asistencia jurídica gratuita en 2023. A este respecto, la Comisión de Asistencia Gratuita y Función Social ha creado un grupo de trabajo para elaborar un borrador de Reglamento y de baremo de retribución del servicio.

**Sexta. Derecho a la asistencia jurídica de las personas con discapacidad y menores de edad**

Con la entrada en vigor de la Ley Orgánica 8/2021 los Colegios deben crear un servicio de guardias en favor de los menores víctimas de malos tratos y, en consecuencia, se tiene que proceder a modificar el Reglamento de asistencia jurídica gratuita como en su día se modificó con la entrada en vigor de la LO 1/2004, de 28 de diciembre, de Medidas de Protección Integral contra la violencia de género.

Por otra parte, el Consejo General de la Abogacía Española ha procedido a crear la Subcomisión de menores el pasado año dependiente de la Comisión de Asistencia Jurídica Gratuita y Función Social, junto con un grupo de trabajo dedicado a las personas con discapacidad.

**Séptima. Otras propuestas y temas de interés a plantear por los expertos**

Quedan pendientes de solucionar los diversos temas planteados el año pasado por el comité de expertos que, sin duda, requieren la modificación de la Ley que regula el servicio de justicia gratuita, Ley 1/1996.

**Octava. Crisis migratoria. Problemas fronterizos**

Ante el problema migratorio y la reciente crisis como consecuencia de la guerra en Ucrania, con miles de personas desplazadas, es deseable que la Administración ponga los medios necesarios para que se preste el servicio de asistencia letrada con las garantías que contempla la normativa vigente

Es necesario que se sigan las recomendaciones que en este apartado, y de manera recurrente, se han formulado por el Comité de expertos en sucesivas ediciones del Observatorio de Justicia Gratuita.

Madrid, 4 de mayo de 2022

